



INFORMACJA O SYTUACJI NA LOKALNYM RYNKU PRACY W POWIECIE OSTROWIECKIM ZA 11 MIESIĘCY 2022 ROKU

Bezrobotni zarejestrowani w Powiatowym Urzędzie Pracy w Ostrowcu Świętokrzyskim według stanu na koniec listopada 2022 roku

Dane o bezrobotnych ze sprawozdania MRiPS-01:

Ogółem		w tym z prawem do zasiłku	
<i>razem</i>	<i>kobiety</i>	<i>razem</i>	<i>kobiety</i>
2850	1528	632	310



Wszyscy aktywni bezrobotni korzystający z obsługi PUP:

Razem	Z tego odbywający		
	<i>Staż</i>	<i>Szkolenie</i>	<i>Prace Społecznie Użyteczne</i>
3050	180	2	21

Struktura bezrobocia w Powiecie Ostrowieckim według stanu na koniec listopada 2022 roku

Wyszczególnienie		Ogółem		Kobiety	
Zarejestrowani ogółem		2850		1528	
Poprzednio pracujący		2478		1299	
Zwolnieni z przyczyn zakładu pracy		84		50	
Z prawem do zasiłku		632		310	
Bez kwalifikacji zawodowych		802		425	
Bezrobotni w wieku do 30 roku życia		650		377	
Bezrobotni w wieku do 25 roku życia		325		170	
W okresie do 12 miesięcy od daty ukończenia szkoły		110		46	
Bezrobotni w wieku powyżej 50 roku życia		781		315	
Długotrwale bezrobotni		1299		800	
Korzystający ze świadczeń pomocy społecznej		26		23	
Posiadający co najmniej jedno dziecko do 6 roku życia		447		410	
Niepełnosprawni bezrobotni		581		268	
<i>Zmiany w miesiącu</i>					
		2021	2022	2021	2022
Zarejestrowani w miesiącu ogółem		511	487	209	212
Z tego:	osoby dotychczas niepracujące	61	67	34	32
Wyrejestrowani ogółem		463	447	201	198
Z tego:	podjęcie pracy	279	246	133	114

Bezrobotni wg stanu na koniec listopada 2021 r. – 3167 osób (mniej o 317 osób tj. o 10,0 %)

Bezrobotni wg stanu na koniec października 2022 r. – 2810 osób (więcej o 40 osób tj. o 1,4 %)

Zmiany poziomu bezrobocia w odniesieniu do października 2022 roku:

- **Mężczyzn więcej o 26 tj. 2,0 %**
- **Kobiet więcej o 14 tj. o 0,9 %**

1. Stopa bezrobocia według stanu na koniec października w latach 2021 - 2022

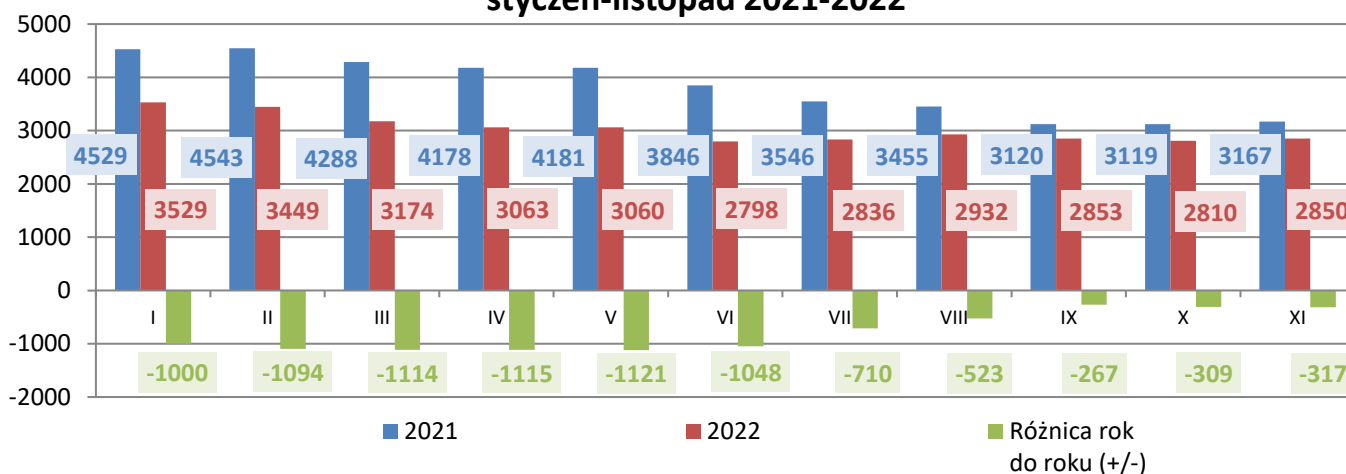
Wyszczególnienie	2021	2022
Stopa bezrobocia w Powiecie	8,8	9,1
Stopa bezrobocia w Województwie	7,3	7,5
Stopa bezrobocia w Polsce	5,5	5,1

Porównując stopę bezrobocia rejestrowanego w odniesieniu do minionego roku obserwuje się jej wzrost w powiecie i województwie natomiast spadek w kraju:

- dla Powiatu wzrost o 0,3 punktu procentowego;
- dla Województwa wzrost o 0,2 punktu procentowego;
- dla Polski spadek o 0,4 punktu procentowego.

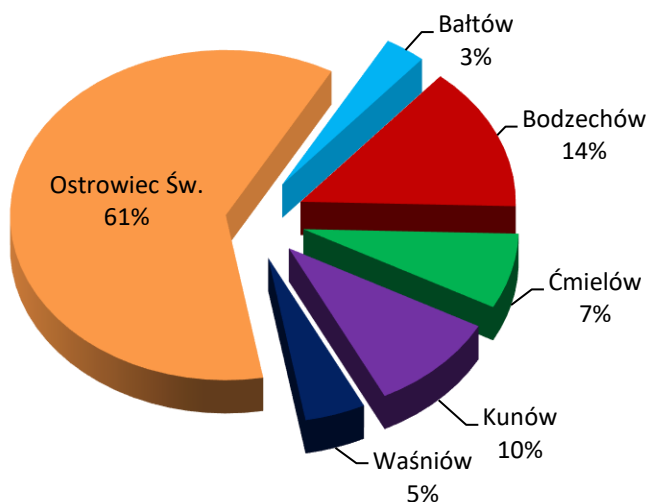
2. Poziom bezrobocia według stanu na koniec listopada w latach 2021 - 2022

Zmiany poziomu bezrobocia w okresach
styczeń-listopad 2021-2022



3. Udział gmin w strukturze bezrobocia powiatu:

Gmina	Liczba bezrobotnych
Ostrowiec Św.	1737
Bałtów	88
Bodzechów	404
Ćmielów	211
Kunów	280
Waśniów	130
Razem	2850

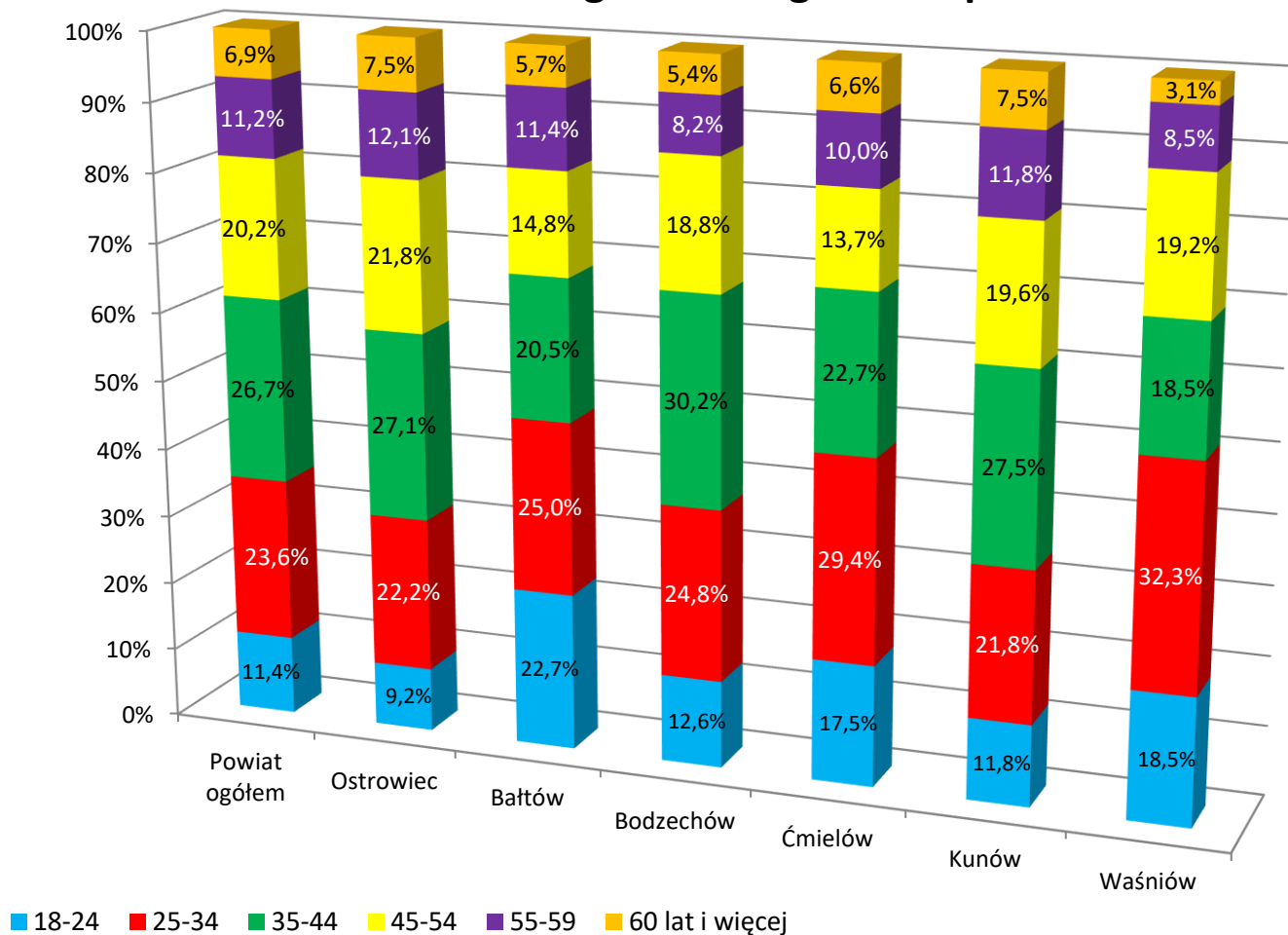


4. Struktura wiekowa bezrobotnych:

Wiek	Powiat ogółem	Ostrowiec	Bałtów	Bodzechów	Ćmielów	Kunów	Waśniów
18-24	325	160	20	51	37	33	24
25-34	673	386	22	100	62	61	42
35-44	760	471	18	122	48	77	24
45-54	576	378	13	76	29	55	25
55-59	319	211	10	33	21	33	11
60 lat i więcej	197	131	5	22	14	21	4
Razem	2850	1737	88	404	211	280	130

Najliczniejszą grupę bezrobotnych w powiecie stanowią osoby w wieku 35-44 oraz 25-34 lat. Niemal w każdej gminie grupy te zawierają najwięcej osób, nie występują również duże rozbieżności w rozkładzie grup wiekowych pomiędzy gminami.

Bezrobotni według wieku w gminach powiatu

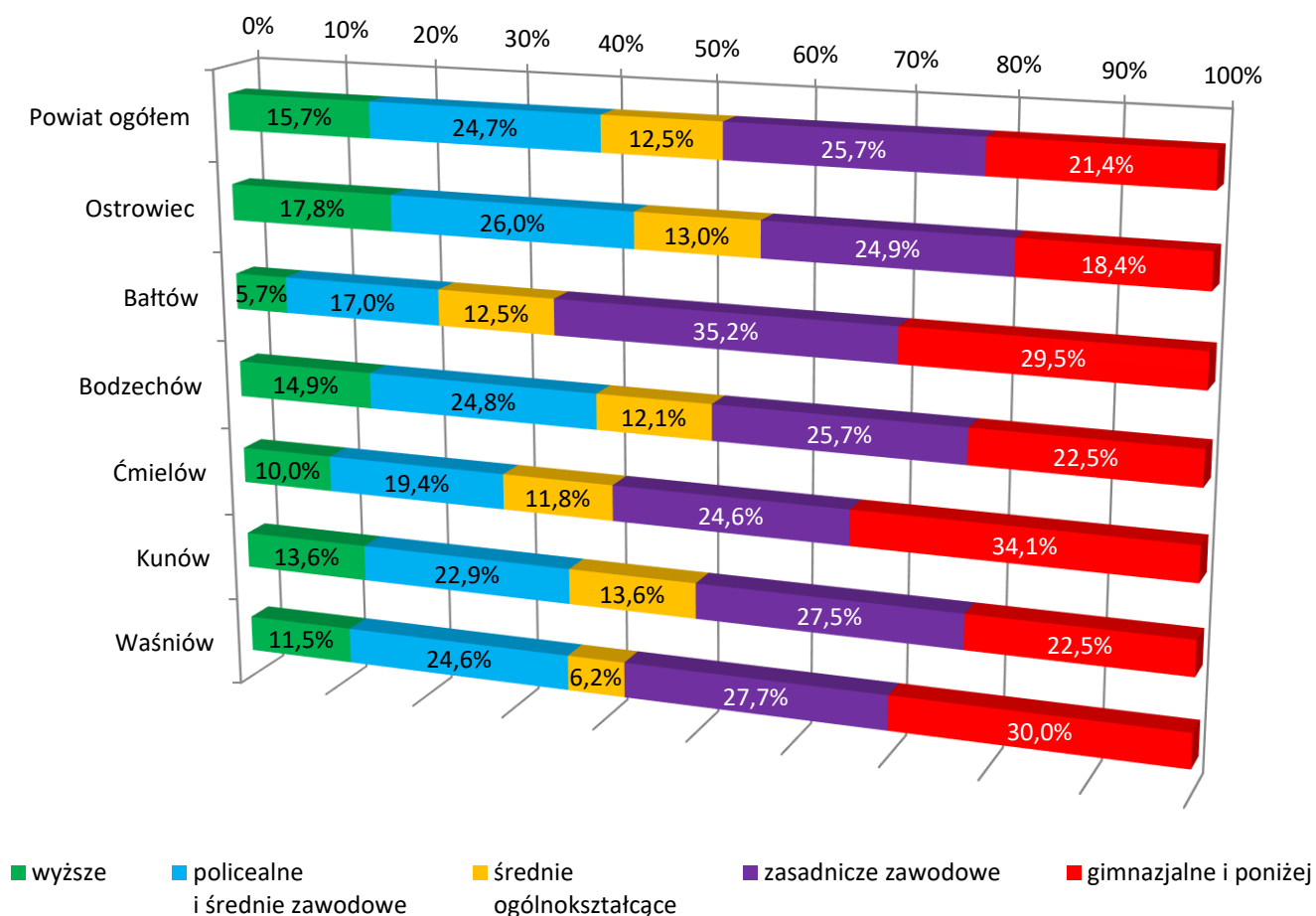


5. Podział bezrobotnych ze względu na posiadane wykształcenie:

Wykształcenie	Powiat ogółem	Ostrowiec	Bałtów	Bodzechów	Ćmielów	Kunów	Waśniów
wyższe	448	309	5	60	21	38	15
policealne i średnie zawodowe	703	451	15	100	41	64	32
średnie ogólnokształcące	356	225	11	49	25	38	8
zasadnicze zawodowe	732	432	31	104	52	77	36
gimnazjalne i poniżej	611	320	26	91	72	63	39
Razem	2850	1737	88	404	211	280	130

Najliczniejszą grupą bezrobotnych są osoby z wykształceniem zasadniczym zawodowym oraz policealnym i średnim zawodowym. Nieco mniej osób posiada wykształcenie gimnazjalne i poniżej, a najmniej średnie ogólnokształcące.

Bezrobotni według wykształcenia w gminach powiatu

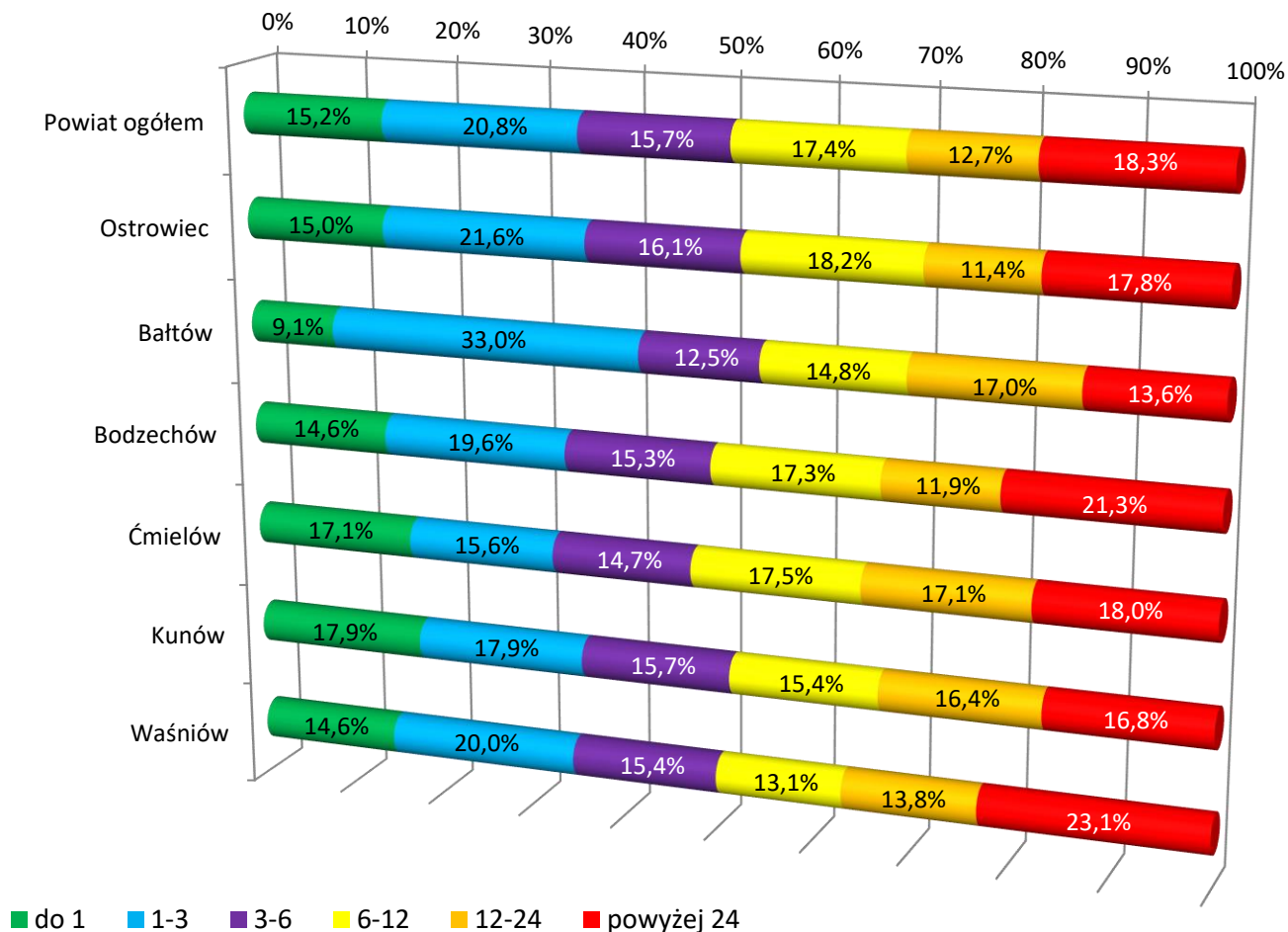


6. Podział bezrobotnych ze względu na czas pozostawania bez pracy:

Czas pozostawania bez pracy w miesiącach	Powiat ogółem	Ostrowiec	Bałtów	Bodzechów	Ćmielów	Kunów	Waśniów
do 1	432	260	8	59	36	50	19
1-3	592	375	29	79	33	50	26
3-6	447	279	11	62	31	44	20
6-12	496	316	13	70	37	43	17
12-24	361	198	15	48	36	46	18
powyżej 24	522	309	12	86	38	47	30
Razem	2850	1737	88	404	211	280	130

Najwięcej osób bezrobotnych pozostaje bez pracy przez 1-3 miesiące oraz powyżej 24 miesięcy. Najmniej liczną grupę stanowią bezrobotni pozostający bez pracy 12-24 miesięcy.

Bezrobotni według czasu pozostawania bez pracy w miesiącach



7. Rejestracje osób bezrobotnych w okresie styczeń - listopad 2022 roku:

Bezrobotni rejestrujący się w PUP w okresie styczeń – listopad 2022 roku	2021	2022	Wzrost (+) / spadek (-)	%
Ogółem	5422	5801	379	7,0
kobiety	2570	2836	266	10,4
rejestrujący się po raz pierwszy	730	867	137	18,8
rejestrujący się po raz kolejny	4692	4934	242	5,2
z prawem do zasiłku	1471	1524	53	3,6
zwolnieni z przyczyn zakładu pracy	102	151	49	48,0
osoby do 30 roku życia	1859	1912	53	2,9
w tym: osoby do 25 roku życia	1044	1121	77	7,4
długotrwale bezrobotni	1703	1512	-191	-11,2
osoby w wieku powyżej 50 roku życia	1077	1160	83	7,7
osoby niepełnosprawne	875	988	113	12,9
osoby bez kwalifikacji zawodowych	1581	1806	225	14,2
osoby bez doświadczenia zawodowego	1222	1415	193	15,8
osoby w okresie do 12 miesięcy od dnia ukończenia nauki	429	458	29	6,8
Zamieszkali na wsi	1792	1818	26	1,5

8. Wyłączenia z ewidencji osób bezrobotnych w okresie styczeń – listopad 2022 roku:

Bezrobotni wyrejestrowani z PUP w okresie styczeń – listopad 2022 roku	2021	2022	Wzrost (+) / spadek (-)	%
Ogółem, z tego:	6476	6155	-321	-5,0
Podjęcie pracy	3608	3134	-474	-13,1
z tego:				
<i>podjęcie pracy niesubsydiowanej</i>	2584	2136	-448	-17,3
<i>podjęcie pracy subsydiowanej</i>	1024	998	-26	-2,5
rozpoczęcie szkolenia	48	39	-9	-18,8
rozpoczęcie stażu	560	651	91	16,3
rozpoczęcie pracy społecznie użytecznej	47	36	-11	-23,4
odmowa bez uzasadnionej przyczyny przyjęcia odpowiedniej propozycji pracy lub innej formy pomocy	103	78	-25	-24,3
niepotwierdzenie gotowości do pracy	988	1038	50	5,1
dobrowolnej rezygnacji ze statusu bezrobotnego	423	508	85	20,1
podjęcia nauki	37	18	-19	-51,4
osiągnięcia wieku emerytalnego	101	97	-4	-4,0
nabycia praw emerytalnych lub rentowych	31	21	-10	-32,3
nabycia praw do świadczenia przedemerytalnego	56	38	-18	-32,1
pozostałe	474	497	23	4,9

9. Uczestnictwo osób bezrobotnych w formach aktywizacji zawodowej w okresie styczeń – listopad 2022 roku:

Bezrobotni, którzy rozpoczęli udział w danej formie	2021	2022	Wzrost (+) / spadek (-)	%
prace interwencyjne	307	351	44	14,3
roboty publiczne	269	247	-22	-8,2
podjęcie działalności gospodarczej	139	132	-7	-5,0
podjęcie zatrudnienia w ramach refundacji kosztów zatrudnienia bezrobotnego	138	107	-31	-22,5
podjęcie pracy poza miejscem zamieszkania w ramach bonu na zasiedlenie	56	43	-13	-23,2
podjęcie pracy w ramach dofinansowania wynagrodzenia za zatrudnienie bezrobotnego powyżej 50 roku życia	20	22	2	10,0
inne formy subsydiowane	95	96	1	1,1
<i>Razem praca subsydiowana</i>	<i>1024</i>	<i>998</i>	<i>-26</i>	<i>-2,5</i>
staże	560	651	91	16,3
szkolenia	48	39	-9	-18,8
prace społecznie użyteczne	47	36	-11	-23,4
<i>Razem</i>	<i>655</i>	<i>726</i>	<i>71</i>	<i>10,8</i>
Ogółem	1679	1724	45	2,7

Zgodnie ze sprawozdaniem WUP Kielce (stan na koniec miesiąca października) Powiatowy Urząd Pracy w Ostrowcu Św. skierował do pracy subsydiowanej najwięcej bezrobotnych (930 osób) spośród wszystkich urzędów pracy w województwie świętokrzyskim. Dla porównania w dwóch największych, jeśli chodzi o liczbę zarejestrowanych bezrobotnych, urzędach pracy w województwie, czyli MUP Kielce i PUP Kielce było to odpowiednio 859 osób i 735 osób.

10. Wolne miejsca pracy i miejsca aktywizacji zawodowej zgłoszone w okresie styczeń – listopad 2022 roku:

Oferty, które wpłynęły do PUP	2021	2022	Wzrost (+) / spadek (-)	%	
Ogółem	2493	2830	337	13,5	
Z ogółem	Zatrudnienie lub inna praca zarobkowa	1818	2065	247	13,6
	Miejsca aktywizacji zawodowej	675	765	90	13,3
	w tym				
	staże	626	727	101	16,1
	prace społecznie użyteczne	49	38	-11	-22,4
	Dla niepełnosprawnych	98	85	-13	-13,3
	Dla osób w okresie do 12 miesięcy od dnia ukończenia nauki	13	12	-1	-7,7
	Liczba subsydiowanych miejsc pracy i miejsc aktywizacji zawodowej	1483	1544	61	4,1
Zatrudnienie niesubsydiowane	1010	1286	276	27,3	
Sektor publiczny	654	700	46	7,0	

Zawody w jakich najczęściej poszukiwani byli pracownicy:

- *Pomocniczy robotnik drogowy – 148 ofert (5,7%);*
- *Robotnik gospodarczy – 125 ofert (4,8%);*
- *Operator maszyn – 90 ofert (3,5%);*
- *Sprzedawca – 85 ofert (3,3%);*
- *Pracownik biurowy – 79 ofert (3,0%);*
- *Pracownik produkcji – 69 ofert (2,7%);*
- *Spawacz – 68 ofert (2,6%).*

Zawody jakie najczęściej reprezentowali rejestrujący się bezrobotni:

- *Sprzedawca – 487 osób (8,4%);*
- *Kucharz – 193 osoby (3,3%);*
- *Robotnik gospodarczy – 133 osoby (2,3%);*
- *Technik ekonomista – 130 osób (2,2%);*
- *Fryzjer – 122 osoby (2,1%);*
- *Ślusarz – 95 osób (1,6%);*
- *Pomocniczy robotnik budowlany – 90 osób (1,6%).*

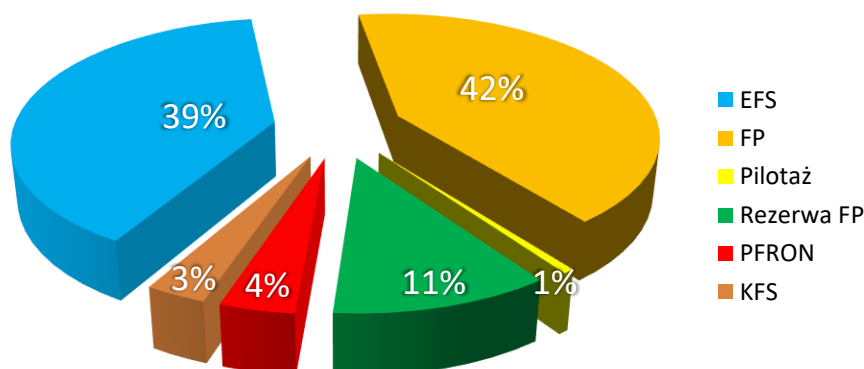
Bezrobotni bez zawodu stanowili 17,8% ogółu (1029 osób).

11. Poziom środków finansowych i źródła finansowania w roku 2022

Poziom środków, przeznaczonych na aktywizację zawodową osób bezrobotnych oraz kształcenie ustawiczne pracowników w 2022 roku to kwota **17 215 719,96 zł**, w tym:

- Europejski Fundusz Społeczny: **6 784 059,09 zł (39,4 %)**;
- Fundusz Pracy: **7 194 764,87 zł (41,8 %)**;
- Projekt pilotażowy „Praca – Rodzina – Stabilizacja”: **102 896,00 zł (0,6 %)**;
- Środki pozyskane z rezerwy Funduszu Pracy: **1 930 000,00 zł (11,2 %)**;
- Państwowy Fundusz Rehabilitacji Osób Niepełnosprawnych: **664 000,00 zł (3,9 %)**;
- Krajowy Fundusz Szkoleniowy: **540 000,00 zł (3,1 %)**.

Źródła finansowania w 2022 roku



Zestawienie środków finansowych, działań i źródeł finansowania w 2022 roku:

Program		Źródło finansowania	Poziom środków finansowych w złotych
Projekty z programów unijnych (PO WER i RPO WŚ)		EFS	6 784 059,09
Środki przyznane wg algorytmu		FP	7 194 764,87
Środki pozyskane „rezerwy” Funduszu Pracy		FP	1 930 000,00
Z tego	- program aktywizacji cudzoziemców (UKRAINA)	FP	250 000,00
	- program aktywizacji bezrobotnych niepełnosprawnych	FP	250 000,00
	- program aktywizacji bezrobotnych o niskich kwalifikacjach	FP	200 000,00
	- program aktywizacji bezrobotnych rodziców powracających na rynek pracy	FP	250 000,00
	- program aktywizacji osób bezrobotnych zamieszkujących na wsi	FP	400 000,00
	- program aktywizacji bezrobotnych w regionach wysokiego bezrobocia	FP	580 000,00
Projekt pilotażowy		FP	102 896,00
Środki na aktywizację osób niepełnosprawnych		PFRON	664 000,00
Krajowy Fundusz Szkoleniowy (wraz ze środkami rezerwy)		FP	540 000,00
Ogółem			17 215 719,96 zł

Zaangażowanie i poziom wykorzystania środków oraz liczba osób objętych wsparciem na koniec listopada 2022 r.:

Źródło finansowania	Środki zaangażowane narastająco od początku roku	Poziom wykorzystania środków	Liczba osób objętych wsparciem
Fundusz pracy	6 977 000	97,0%	717
RPO WŚ - projekt „Aktywizacja osób powyżej 29 roku życia...”	3 464 000,00	98,9%	325
PO WER - projekt „Aktywizacja osób młodych...”	2 826 000,00	99,2%	248
PFRON	650 000,00	98,0%	20
Krajowy Fundusz Szkoleniowy	540 000,00	100,00%	295
Ogółem	14 457 000,00	97,4%	1 605

12. Inne działania PUP

Urząd realizuje osiem projektów, na które dodatkowo pozyskał pieniądze:

1. Projekt współfinansowany ze środków unijnych w ramach Programu Operacyjnego Wiedza Edukacja Rozwój „Od bierności do zawodowej aktywności” (434 485,49 zł)

W ramach projektu kierujemy osoby bezrobotne w wieku poniżej 30 roku życia do zatrudnienia w ramach prac interwencyjnych. W bieżącym roku do zatrudnienia w ramach projektu zostało skierowanych 45 osób bezrobotnych.

2. Projekt pilotażowy finansowany ze środków Funduszu Pracy „Praca – Rodzina – Stabilizacja” (102 896,00 zł)

Uczestnikiem projektu może być osoba bezrobotna lub poszukująca pracy w wieku poniżej 30 roku życia, która dodatkowo jest:

- po ukończeniu edukacji poza terenem powiatu ostrowieckiego lub/i
- po zakończeniu pracy poza terenem powiatu ostrowieckiego lub/i
- absolwentami szkoły z powiatu ostrowieckiego, w ciągu 36 miesięcy od ukończenia edukacji.

Udział w projekcie rozpoczyna się od poradnictwa zawodowego. Następnie na uczestnika projektu, który samodzielnie znajdzie zatrudnienie na terenie powiatu ostrowieckiego i przepracuje u danego pracodawcy co najmniej 5 miesięcy czeka zagwarantowana kwota w wysokości 8 000,00 złotych (grant na wyrównanie szans). Natomiast pracodawca, który utrzyma pracownika w zatrudnieniu przez okres co najmniej 8 miesięcy otrzyma bonus w wysokości 6 000,00 złotych.

Według stanu na koniec listopada b.r. z projektu skorzystało 20 osób bezrobotnych.

3. Program finansowany z rezerwy Funduszu Pracy: Program aktywizacji zawodowej bezrobotnych cudzoziemców, w tym objętych ochroną międzynarodową (250 000,00 zł).

W ramach programu 41 bezrobotnych obywateli Ukrainy skorzystało z następujących instrumentów rynku pracy: odbycia stażu (38 osób), prace interwencyjne (1 osoba), jednorazowe środki na podjęcie działalności gospodarczej (2 osoby).

4. Program aktywizacji zawodowej bezrobotnych niepełnosprawnych (250 000,00 zł).

W ramach programu 27 osób bezrobotnych z niepełnosprawnością skorzystało z następujących instrumentów rynku pracy: staż (13 osób), prace interwencyjne (9 osób), jednorazowe środki na podjęcie działalności gospodarczej (5 osób).

5. Program aktywizacji zawodowej bezrobotnych z niskimi kwalifikacjami (200 000,00 zł).

W ramach programu 30 osób bezrobotnych z niskimi kwalifikacjami skorzystało z następujących instrumentów rynku pracy: staż (16 osób), prace interwencyjne (10 osób), jednorazowe środki na podjęcie działalności gospodarczej (3 osoby), szkolenia (1 osoba).

6. Program aktywizacji zawodowej bezrobotnych rodziców powracających na rynek pracy po okresie sprawowania opieki nad dzieckiem (250 000,00 zł).

W ramach programu 24 osoby skorzystały z następujących instrumentów rynku pracy: staż (18 osób), prace interwencyjne (1 osoba), jednorazowe środki na podjęcie działalności gospodarczej (5 osób).

7. Program aktywizacji zawodowej bezrobotnych zamieszkałych na wsi (400 000,00 zł).

W ramach programu 66 osób bezrobotnych zamieszkałych na wsi skorzystało z następujących instrumentów rynku pracy: staż (41 osób), prace interwencyjne (13 osób), roboty publiczne (7 osób), szkolenia (1 osoba), jednorazowe środki na podjęcie działalności gospodarczej (4 osoby).

8. Program aktywizacji zawodowej bezrobotnych w regionach wysokiego bezrobocia (580 000,00 zł)

W ramach programu 111 osób bezrobotnych skorzystało z następujących instrumentów rynku pracy: staż (53 osoby), prace interwencyjne (21 osób), roboty publiczne (26 osób) jednorazowe środki na podjęcie działalności gospodarczej (7 osób), bon na zasiedlenie (4 osoby).

W związku z konfliktem zbrojnym na terytorium Ukrainy do końca listopada 2022 roku zostało **zarejestrowanych 126 obywateli Ukrainy** (w tym 116 kobiet). PUP w Ostrowcu Św. uruchomił punkty informacyjne mające na celu pomoc obywatelom Ukrainy, którzy opuścili swój kraj ze względu na wojnę oraz pracodawcom chcącym ich zatrudnić. Do końca listopada **257 obywateli Ukrainy podjęło pracę** na terenie powiatu, głównie w branży rolniczej i przetwórstwie (50%) oraz w budownictwie (12%), przemyśle (7%) i gastronomii (7%). Dodatkowo **75 osób zostało skierowanych do odbycia stażu**. Ponadto 48 osób dobrowolnie zrezygnowało z pomocy PUP, a 33 osoby nie potwierdziły gotowości do pracy. Według stanu na koniec listopada w PUP pozostawało **23 aktywnych bezrobotnych** obywateli Ukrainy.

W dniu 09.09.2022 r. odbyła się Konferencja pt. "Rynek Pracy 2022", która miała miejsce w Ostrowieckim Browarze Kultury. W konferencji wzięło udział ponad 100 osób. W Ostrowieckim Browarze Kultury zaproszeni prelegenci przedstawili cztery tematy:

- Zmiany w prawie pracy (Państwowa Inspekcja Pracy, Okręgowy Inspektorat Pracy w Kielcach - Urszula Langer - Starszy Inspektor Pracy);
- Nowy Ład – szanse i zagrożenia dla polskich przedsiębiorców (Wyższa Szkoła Biznesu i Przedsiębiorczości w Ostrowcu Św. - Dr Arkadiusz Chudzik - wykładowca);
- Rekrutacja w czasach rynku pracownika (Personnel Focus - Dariusz Fryziel - Psycholog społeczny specjalizujący się w zarządzaniu zasobami ludzkimi i równocześnie właścicielem firmy Personnel Focus, która zajmuje się rekrutacją i doradztwem personalnym dla firm);
- Wsparcie przedsiębiorstw planowane w ramach programu regionalnego Fundusze Europejskie dla Świętokrzyskiego 2021-2027 (Urząd Marszałkowski Województwa Świętokrzyskiego – Tomasz Janusz – Zastępca Dyrektora Departamentu Inwestycji i Rozwoju).

Po dwóch latach pełnych dynamicznych zmian i zwrotów akcji oraz konieczności szybkiego dostosowania się do nowej sytuacji, komunikacja przedsiębiorstw, wymagania klientów i pracowników, a także procesy pracy uległy trwałej zmianie. Podczas rozmów z przedstawicielami firm z powiatu ostrowieckiego często poruszanymi tematami były problemy z rekrutacją nowych pracowników, zmiany przepisów w zakresie prawa pracy oraz polskiego ładu. Często przedsiębiorcy poruszali kwestię możliwość pozyskania środków na rozwój firm. W związku z tymi potrzebami zorganizowaliśmy konferencję, która miała na celu pomóc przedsiębiorcom, pracownikom firm obsługującym działy kadr, księgowości poszerzyć wiedzę na nurtujące ich problemy.