

INFORMACJA O SYTUACJI NA LOKALNYM RYNKU PRACY W POWIECIE OSTROWIECKIM ZA 2021 ROK

Bezrobotni zarejestrowani w Powiatowym Urzędzie Pracy w Ostrowcu Świętokrzyskim według stanu na koniec grudnia 2021 roku

Dane o bezrobotnych ze sprawozdania MRPiPS-01:

Ogółem		w tym z prawem do zasiłku	
<i>razem</i>	<i>kobiety</i>	<i>razem</i>	<i>kobiety</i>
3204	1734	632	341



Wszyscy aktywni bezrobotni korzystający z obsługi PUP:

Razem	Z tego odbywający		
	<i>Staż</i>	<i>Szkolenie</i>	<i>Prace Społecznie Użyteczne</i>
3359	138	1	16

Struktura bezrobocia w Powiecie Ostrowieckim według stanu na koniec grudnia 2021 roku

Wyszczególnienie		Ogółem		Kobiety	
Zarejestrowani ogółem		3204		1734	
Poprzednio pracujący		2821		1476	
Zwolnieni z przyczyn zakładu pracy		55		36	
Z prawem do zasiłku		632		341	
Bez kwalifikacji zawodowych		862		469	
Bezrobotni w wieku do 30 roku życia		680		419	
Bezrobotni w wieku do 25 roku życia		314		181	
W okresie do 12 miesięcy od daty ukończenia szkoły		81		44	
Bezrobotni w wieku powyżej 50 roku życia		911		363	
Długotrwale bezrobotni		1654		982	
Korzystający ze świadczeń pomocy społecznej		29		26	
Posiadający co najmniej jedno dziecko do 6 roku życia		504		466	
Niepełnosprawni bezrobotni		618		295	
<i>Zmiany w miesiącu</i>					
		2020	2021	2020	2021
Zarejestrowani w miesiącu ogółem		402	419	186	171
Z tego:	osoby dotychczas niepracujące	47	39	21	20
Wyrejestrowani ogółem		310	382	141	186
Z tego:	podjęcie pracy	235	217	107	112

Bezrobotni wg stanu na koniec grudnia 2020 r. – 4221 osób (mniej o 1017 osób tj. o 24,1 %)

Bezrobotni wg stanu na koniec listopada 2021 r. – 3167 osób (więcej o 37 osób tj. o 1,2 %)

Zmiany poziomu bezrobocia w odniesieniu do listopada 2021 roku:

- Mężczyzn więcej o 52 tj. o 3,7 %
- Kobiet mniej o 15 tj. o 0,9 %

1. Stopa bezrobocia według stanu na koniec listopada w latach 2020 - 2021

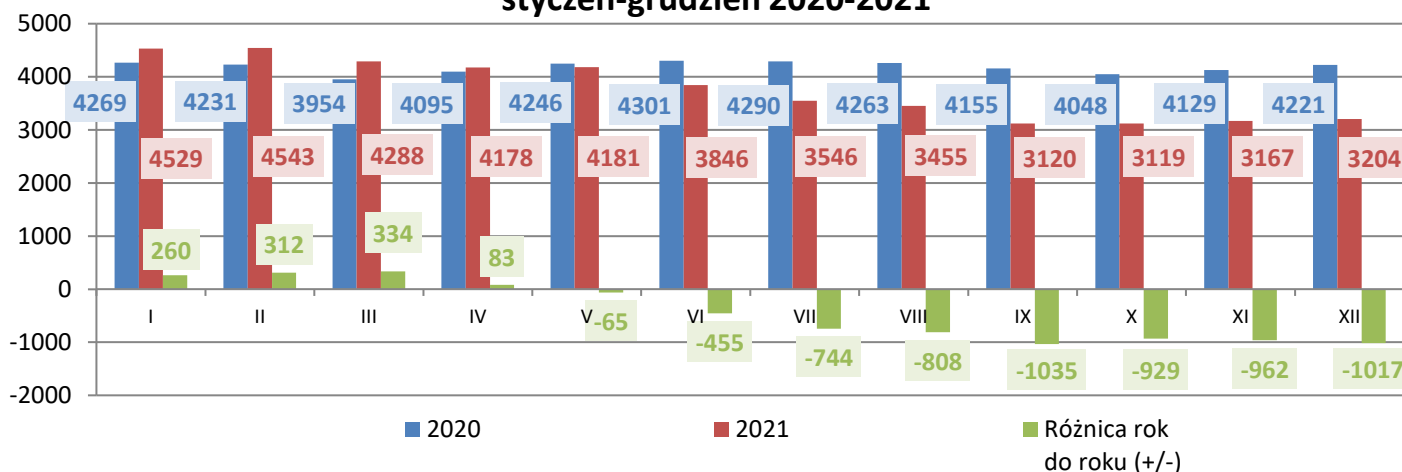
Wyszczególnienie	2020	2021
Stopa bezrobocia w Powiecie	11,3	8,9
Stopa bezrobocia w Województwie	8,3	7,3
Stopa bezrobocia w Polsce	6,1	5,4

Porównując stopę bezrobocia rejestrowanego w odniesieniu do minionego roku obserwuje się jej spadek:

- dla Powiatu o 2,4 punktu procentowego;
- dla Województwa o 1,0 punktu procentowego;
- dla Polski o 0,7 punktu procentowego.

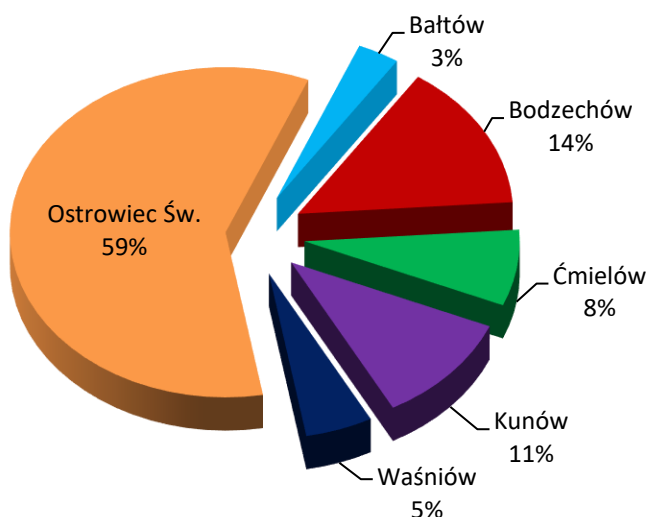
2. Poziom bezrobocia według stanu na koniec grudnia w latach 2020 - 2021

Zmiany poziomu bezrobocia w okresach
styczeń-grudzień 2020-2021



3. Udział gmin w strukturze bezrobocia powiatu:

Gmina	Liczba bezrobotnych
Ostrowiec Św.	1892
Bałtów	101
Bodzechów	463
Ćmielów	239
Kunów	347
Waśniów	162
Razem	3204

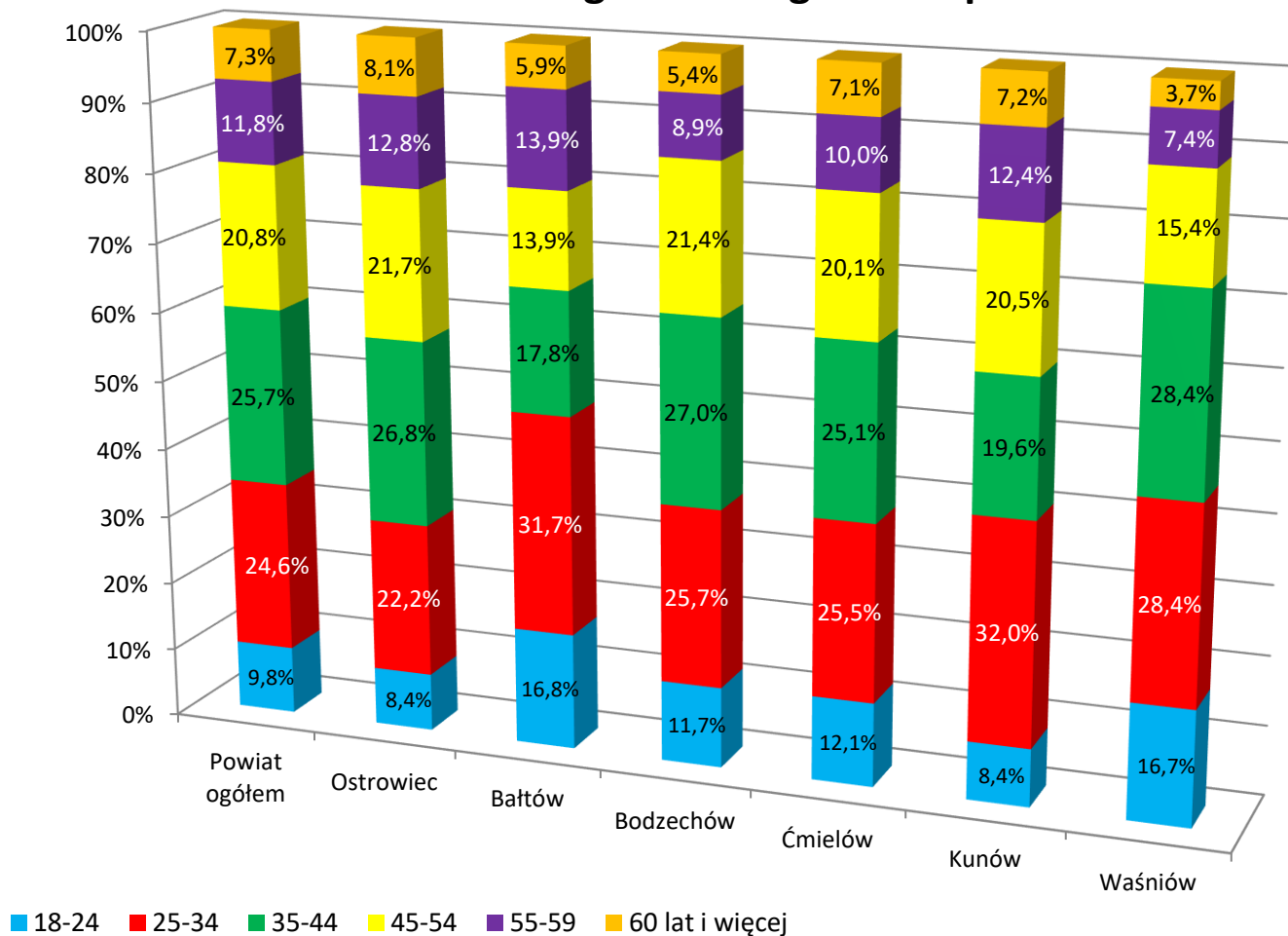


4. Struktura wiekowa bezrobotnych:

Wiek	Powiat ogółem	Ostrowiec	Bałtów	Bodzechów	Ćmielów	Kunów	Waśniów
18-24	314	158	17	54	29	29	27
25-34	789	420	32	119	61	111	46
35-44	824	507	18	125	60	68	46
45-54	667	410	14	99	48	71	25
55-59	377	243	14	41	24	43	12
60 lat i więcej	233	154	6	25	17	25	6
Razem	3204	1892	101	463	239	347	162

Najliczniejszą grupę bezrobotnych w powiecie stanowią osoby w wieku 25-34 oraz 35-44 lat. W każdej gminie grupy te zawierają najwięcej osób, nie występują również duże rozbieżności w rozkładzie grup wiekowych pomiędzy gminami.

Bezrobotni według wieku w gminach powiatu

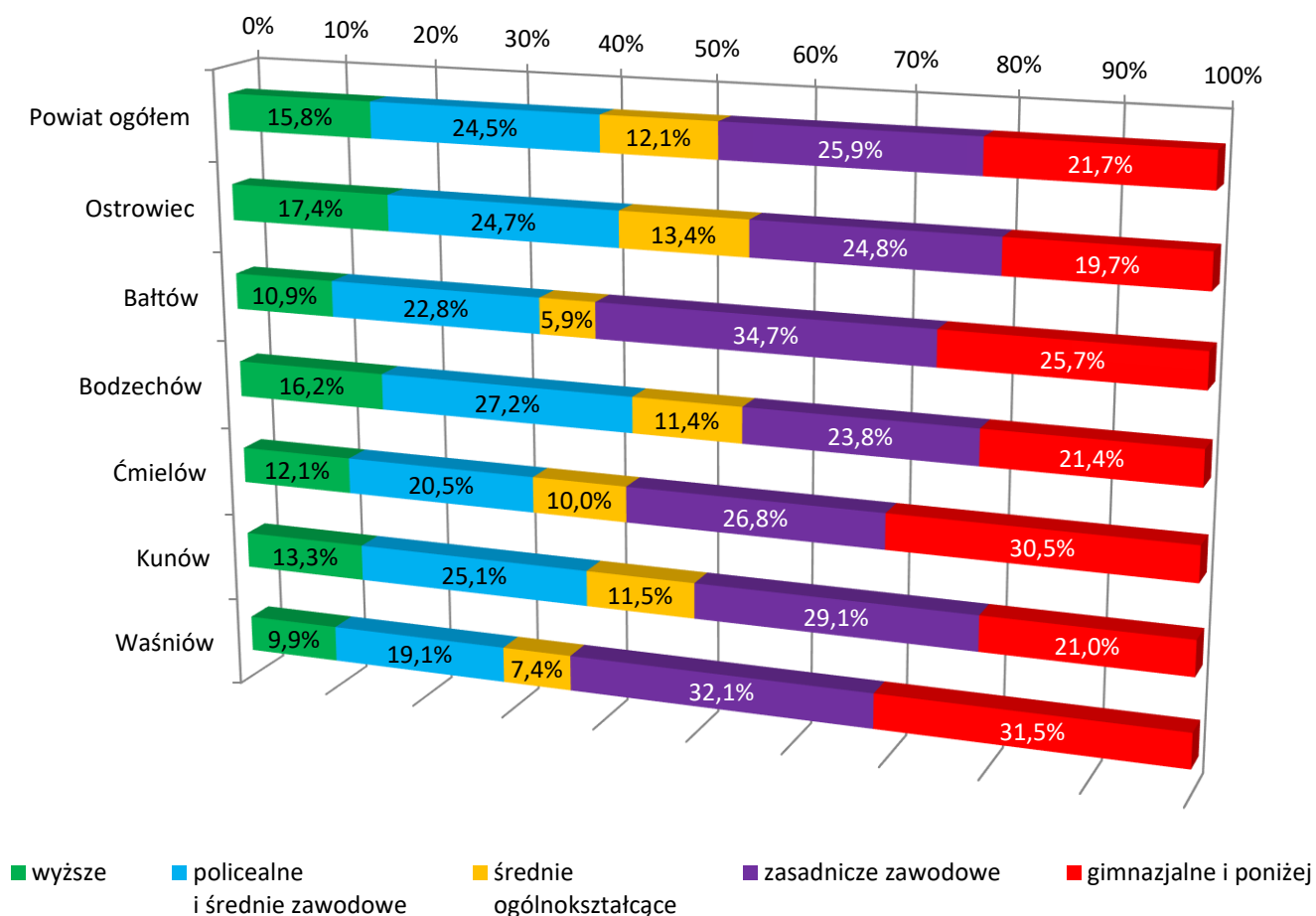


5. Podział bezrobotnych ze względu na posiadane wykształcenie:

Wykształcenie	Powiat ogółem	Ostrowiec	Bałtów	Bodzechów	Ćmielów	Kunów	Waśniów
wyższe	507	330	11	75	29	46	16
policealne i średnie zawodowe	784	468	23	126	49	87	31
średnie ogólnokształcące	388	253	6	53	24	40	12
zasadnicze zawodowe	831	469	35	110	64	101	52
gimnazjalne i poniżej	694	372	26	99	73	73	51
Razem	3204	1892	101	463	239	347	162

Najliczniejszą grupą bezrobotnych są osoby z wykształceniem zasadniczym zawodowym oraz policealnym i średnim zawodowym. Nieco mniej osób posiada wykształcenie gimnazjalne i poniżej, a najmniej średnie ogólnokształcące.

Bezrobotni według wykształcenia w gminach powiatu

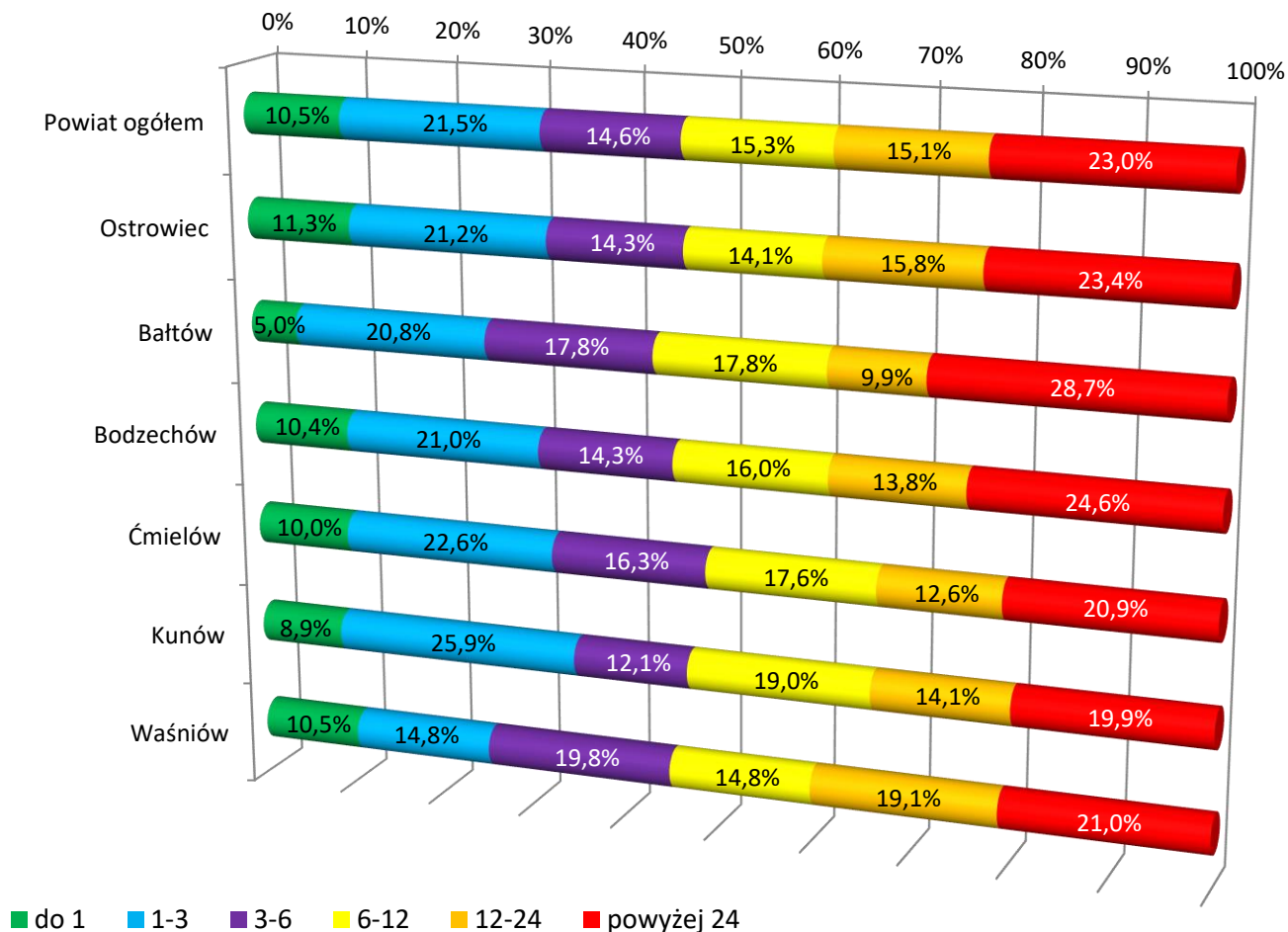


6. Podział bezrobotnych ze względu na czas pozostawania bez pracy:

Czas pozostawania bez pracy w miesiącach	Powiat ogółem	Ostrowiec	Bałtów	Bodzechów	Ćmielów	Kunów	Waśniów
do 1	338	213	5	48	24	31	17
1-3	688	402	21	97	54	90	24
3-6	467	270	18	66	39	42	32
6-12	490	266	18	74	42	66	24
12-24	483	299	10	64	30	49	31
powyżej 24	738	442	29	114	50	69	34
Razem	3204	1892	101	463	239	347	162

Najwięcej osób bezrobotnych pozostaje bez pracy przez powyżej 24 miesiące oraz 1-3 miesiące. Najmniej liczną grupę stanowią bezrobotni pozostający bez pracy do 1 miesiąca.

Bezrobotni według czasu pozostawania bez pracy w miesiącach



7. Rejestracje osób bezrobotnych w okresie styczeń - grudzień 2021 roku:

Bezrobotni rejestrujący się w PUP w okresie styczeń – grudzień	2020	2021	Wzrost (+) / spadek (-)	%
Ogółem	5959	5841	-118	-2,0
kobiety	2772	2741	-31	-1,1
rejestrujący się po raz pierwszy	771	767	-4	-0,5
rejestrujący się po raz kolejny	5188	5074	-114	-2,2
z prawem do zasiłku	1513	1603	90	5,9
zwolnieni z przyczyn zakładu pracy	143	108	-35	-24,5
osoby do 30 roku życia	2106	1964	-142	-6,7
w tym: osoby do 25 roku życia	1183	1101	-82	-6,9
długotrwale bezrobotni	1967	1840	-127	-6,5
osoby w wieku powyżej 50 roku życia	1216	1182	-34	-2,8
osoby niepełnosprawne	901	944	43	4,8
osoby bez kwalifikacji zawodowych	1546	1696	150	9,7
osoby bez doświadczenia zawodowego	1241	1291	50	4,0
osoby w okresie do 12 miesięcy od dnia ukończenia nauki	471	447	-24	-5,1
Zamieszkali na wsi	1946	1931	-15	-0,8

8. Wyłączenia z ewidencji osób bezrobotnych w okresie styczeń - grudzień 2021 roku:

Bezrobotni wyrejestrowani z PUP w okresie styczeń – grudzień	2020	2021	Wzrost (+) / spadek (-)	%
Ogółem, z tego:	5633	6858	1225	21,7
Podjęcie pracy	3379	3825	446	13,2
z tego:				
<i>podjęcie pracy niesubsydiowanej</i>	2508	2745	237	9,4
<i>podjęcie pracy subsydiowanej</i>	871	1080	209	24,0
rozpoczęcie szkolenia	23	48	25	108,7
rozpoczęcie stażu	441	562	121	27,4
rozpoczęcie pracy społecznie użytecznej	38	49	11	28,9
odmowa bez uzasadnionej przyczyny przyjęcia odpowiedniej propozycji pracy lub innej formy pomocy	54	117	63	116,7
niepotwierdzenie gotowości do pracy	718	1068	350	48,7
dobrowolnej rezygnacji ze statusu bezrobotnego	332	444	112	33,7
podjęcia nauki	16	37	21	131,3
osiągnięcia wieku emerytalnego	83	110	27	32,5
nabycia praw emerytalnych lub rentowych	38	32	-6	-15,8
nabycia praw do świadczenia przedemerytalnego	63	61	-2	-3,2
pozostałe	448	505	57	12,7

9. Uczestnictwo osób bezrobotnych w formach aktywizacji zawodowej w okresie styczeń – grudzień 2021 roku:

Bezrobotni, którzy rozpoczęli udział w danej formie	2020	2021	Wzrost (+) / spadek (-)	%
prace interwencyjne	242	323	81	33,5
roboty publiczne	247	281	34	13,8
podjęcie działalności gospodarczej	129	139	10	7,8
podjęcie zatrudnienia w ramach refundacji kosztów zatrudnienia bezrobotnego	128	156	28	21,9
podjęcie pracy poza miejscem zamieszkania w ramach bonu na zasiedlenie	47	66	19	40,4
podjęcie pracy w ramach dofinansowania wynagrodzenia za zatrudnienie bezrobotnego powyżej 50 roku życia	10	20	10	100,0
inne formy subsydiowane	68	95	27	39,7
<i>Razem praca subsydiowana</i>	<i>871</i>	<i>1080</i>	<i>209</i>	<i>24,0</i>
staże	441	562	121	27,4
szkolenia	23	48	25	108,7
prace społecznie użyteczne	38	49	11	28,9
<i>Razem</i>	<i>502</i>	<i>659</i>	<i>157</i>	<i>31,3</i>
Ogółem	1373	1739	366	26,7

Zgodnie ze sprawozdaniem WUP Kielce (stan na koniec miesiąca listopada) Powiatowy Urząd Pracy w Ostrowcu Świętokrzyskim skierował do pracy subsydiowanej najwięcej bezrobotnych (1024 osoby) spośród wszystkich urzędów pracy w województwie świętokrzyskim. Dla porównania w dwóch największych, jeśli chodzi o liczbę zarejestrowanych bezrobotnych, urzędach pracy w województwie, czyli MUP Kielce i PUP Kielce było to odpowiednio 762 osoby i 740 osób.

10. Wolne miejsca pracy i miejsca aktywizacji zawodowej zgłoszone w okresie styczeń – grudzień 2021 roku:

Oferty, które wpłynęły do PUP	2020	2021	Wzrost (+) / spadek (-)	%	
Ogółem	1979	2585	606	30,6	
Z ogółem	Zatrudnienie lub inna praca zarobkowa	1434	1908	474	33,1
	Miejsca aktywizacji zawodowej	545	677	132	24,2
	w tym				
	staże	507	628	121	23,9
	prace społecznie użyteczne	38	49	11	28,9
	Dla niepełnosprawnych	100	100	0	0,0
	Dla osób w okresie do 12 miesięcy od dnia ukończenia nauki	15	13	-2	-13,3
	Liczba subsydiowanych miejsc pracy i miejsc aktywizacji zawodowej	1246	1510	264	21,2
	Zatrudnienie niesubsydiowane	733	1075	342	46,7
Sektor publiczny	569	667	98	17,2	

Zawody w jakich najczęściej poszukiwani byli pracownicy:

- *Pomocniczy robotnik drogowy – 162 oferty (6,4%);*
- *Sprzedawca – 123 oferty (4,9%);*
- *Robotnik gospodarczy – 116 ofert (4,6%);*
- *Magazynier – 70 ofert (2,8%);*
- *Pomocniczy robotnik budowlany – 61 ofert (2,4%);*
- *Szwaczka maszynowa – 55 ofert (2,2%);*
- *Ślusarz – 53 oferty (2,1%).*

Zawody jakie najczęściej reprezentowali rejestrujący się bezrobotni:

- *Sprzedawca – 448 osób (7,6%);*
- *Kucharz – 185 osób (3,2%);*
- *Fryzjer – 136 osób (2,3%);*
- *Robotnik gospodarczy – 135 osób (2,3%);*
- *Technik ekonomista – 132 osoby (2,3%);*
- *Ślusarz – 106 osób (1,8%);*
- *Pomocniczy robotnik budowlany – 105 osób (1,8%).*

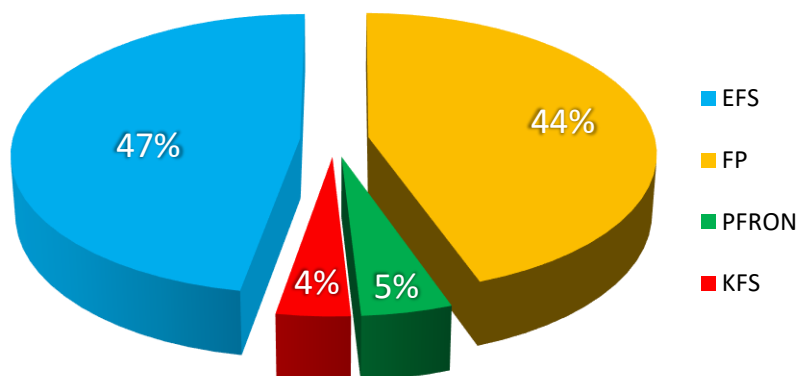
Bezrobotni bez zawodu stanowili 16,4% ogółu (962 osoby).

11. Poziom środków finansowych i źródła finansowania w roku 2021

Poziom środków, przeznaczonych na aktywizację zawodową osób bezrobotnych oraz kształcenie ustawiczne pracowników w 2021 roku to kwota **17 549 126,77 zł**, w tym:

- Europejski Fundusz Społeczny: **8 301 646,93 zł (47,3%);**
- Fundusz Pracy: **7 798 479,84 zł (44,4%);**
- Państwowy Fundusz Rehabilitacji Osób Niepełnosprawnych: **800 000,00 zł (4,6%);**
- Krajowy Fundusz Szkoleniowy: **649 000,00 zł (3,7%).**

Źródła finansowania w 2021 roku



Zestawienie środków finansowych, działań i źródeł finansowania w 2021 roku:

Program		Źródło finansowania	Poziom środków finansowych w złotych
Projekty z programów unijnych (PO WER i RPO WŚ)		EFS	8 301 646,93
Środki przyznane wg algorytmu		FP	6 848 479,84
Środki pozyskane „rezerwy” Funduszu Pracy		FP	950 000,00
Z tego	program aktywizacji osób bezrobotnych zamieszkujących na wsi	FP	250 000,00
	program aktywizacji bezrobotnych w regionach wysokiego bezrobocia	FP	450 000,00
	program aktywizacji osób długotrwale bezrobotnych	FP	250 000,00
Środki na aktywizację osób niepełnosprawnych		PFRON	800 000,00
Krajowy Fundusz Szkoleniowy (wraz ze środkami rezerwy)		FP	649 000,00
Ogółem			17 549 126,77 zł

Zaangażowanie i poziom wykorzystania środków oraz liczba osób objętych wsparciem do końca grudnia 2021 roku:

Źródło finansowania		Środki zaangażowane w złotych	Poziom wykorzystania środków	Liczba osób objętych wsparciem
Fundusz pracy		6 735 000	98 %	781
RPO WŚ		4 181 000	97 %	357
PO WER		3 620 000	99 %	300
PO WER projekt „Od bierności do zawodowej aktywności”		357 000	83 %	54
Rezerwa Funduszu Pracy		891 000	94 %	176
Z tego	program aktywizacji osób bezrobotnych zamieszkujących na wsi	225 000	90 %	47
	program aktywizacji bezrobotnych w regionach wysokiego bezrobocia	436 000	97 %	81
	program aktywizacji osób długotrwale bezrobotnych	230 000	92 %	48
PFRON		796 000	99 %	22
Krajowy Fundusz Szkoleniowy (wraz ze środkami rezerwy)		650 000	100 %	137
Ogółem		17 230 000	98%	1 827

12. Inne działania PUP

Konferencje 2021

W 2021 roku Powiatowy Urząd Pracy w Ostrowcu Świętokrzyskim zorganizował trzy konferencje.

Pierwsza konferencja „Rynek Pracy 2021 – dofinansowania, zmiany w przepisach”. odbyła się w dniu 16.02.2021 roku. Było to pierwsze tak duże wydarzenie zorganizowane całkowicie w formie on-line.

Podczas konferencji eksperci przedstawili następujące tematy:

- Państwowa Inspekcja Pracy w Kielcach - „Prawo pracy w dobie koronawirusa”
- Zakładu Ubezpieczeń Społecznych w Kielcach – „Formy ulg w opłacaniu składek jako wsparcie dla przedsiębiorców i przyszłych przedsiębiorców oraz ulgi dla pracodawców zatrudniających osoby bezrobotne”.
- Powiatowy Urząd Pracy w Ostrowcu Św. - „Oferta Powiatowego Urzędu Pracy w Ostrowcu Św. w roku 2021” oraz „Krajowy Fundusz Szkoleniowy”
- Agencji Rozwoju Lokalnego – „Lokalnie dla biznesu. Oferta ARL w Ostrowcu Św.”

Konferencję zakończył panel dyskusyjny podczas którego uczestnicy wydarzenia mogli zadawać pytania.

Druga konferencja to spotkanie informacyjno-szkoleniowe dotyczące możliwości skorzystania z unijnych pożyczek, odbyło się 6 października w sali konferencyjnej Starostwa Ostrowieckiego.

W spotkaniu wzięło udział 60 przedstawicieli przedsiębiorców jak i osób bezrobotnych. Podczas spotkania przedstawiciel Banku Gospodarstwa Krajowego szczegółowo przedstawił ofertę pożyczek skierowaną zarówno do firm jak i do osób chcących założyć działalność gospodarczą. Dodatkowo swoją ofertę poręczeń zaprezentował przedstawiciel Świętokrzyski Fundusz Poręczeniowy.

Trzecia konferencja "Edukacja na rzecz rynku pracy" odbyła się 29 października w Ostrowieckim Browarze Kultury.

W konferencji wzięło udział ok. 70 osób m.in. przedstawiciele edukacji, eksperci rynku pracy oraz przedsiębiorcy. Konferencja rozpoczęła się od rozstrzygnięcia konkursu wiedzy o rynku pracy, który wygrał Zespół Szkół nr 3 w Ostrowcu Św. drugie miejsce zajął Zespół szkół nr 2 natomiast trzecie miejsce zajęła Szkoła Branżowa nr 1 w Ostrowcu Św.

Następnie swoje świetne prelekcje zaprezentowali:

- Anna Jastrzębska – Wojewódzki Urząd Pracy w Kielcach - Potrzeby Rynku Pracy w kontekście rozwoju technologii i zmian społecznych
- Dr Monika Borek – Wyższa Szkoła Biznesu i Przedsiębiorczości w Ostrowcu Św. - Wpływ kształcenia medycznego na rozwój lokalnego rynku pracy
- Dr Leszek Sykulski – Wyższa Szkoła Biznesu i Przedsiębiorczości w Ostrowcu Św. - Kompetencje cyfrowe na nowoczesnym rynku pracy

Na koniec konferencji odbyła się debata "polityka edukacyjna a potrzeby rynku pracy", która pokazała jak ważny to temat, budzący emocje i potrzebę zmian systemowych.

Partnerami konferencji były Wyższa Szkoła Biznesu i Przedsiębiorczości w Ostrowcu Św., Wojewódzki Urząd Pracy w Kielcach oraz Ostrowiecki Browar Kultury

Badanie Lokalnego Rynku Pracy

W 2021 roku przeprowadzone zostały dwa badania lokalnego rynku pracy. Pierwsze "Rynek pracy okiem osób bezrobotnych" odbyło się w miesiącach maj – czerwiec. W badaniu wzięło udział 363 osoby bezrobotne z powiatu ostrowieckiego. Celem badania było monitorowanie zachodzących zmian na lokalnym rynku pracy oraz zbadanie potrzeb osób bezrobotnych.

Drugie badanie odbyło się w miesiącach wrzesień – grudzień i dotyczyło pracodawców z powiatu ostrowieckiego. W badaniu wzięło udział 310 firm. Celem badania było monitorowanie zmian na lokalnym rynku pracy oraz zbadanie potrzeb pracodawców.

Kampania informacyjna

Powiatowy Urząd Pracy w Ostrowcu Świętokrzyskim w dalszym ciągu rozwija newsletter skierowany do firm z powiatu ostrowieckiego na koniec roku 2021 z usługi tej korzystało 1125 firm. Dodatkowo urząd prowadzi swój fanpage na Facebooku, który obserwuje 1538 osób. W ciągu roku 2021 na facebooku urzędu pracy zostało opublikowanych 178 postów.

Dodatkowo pośrednicy pracy przeprowadzają marketingowe wizyty bezpośrednie u pracodawców. Przez cały rok takich wizyt było 524.