

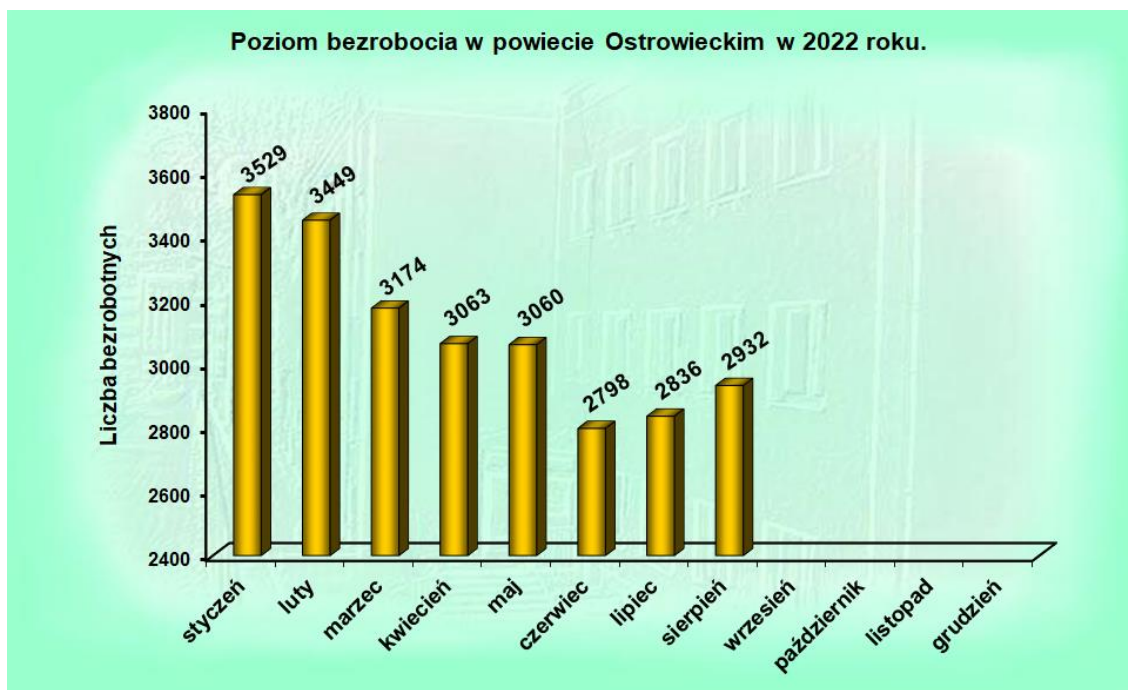


INFORMACJA O SYTUACJI NA LOKALNYM RYNKU PRACY W POWIECIE OSTROWIECKIM ZA 8 MIESIĘCY 2022 ROKU

Bezrobotni zarejestrowani w Powiatowym Urzędzie Pracy w Ostrowcu Świętokrzyskim według stanu na koniec sierpnia 2022 roku

Dane o bezrobotnych ze sprawozdania MRiPS-01:

Ogółem		w tym z prawem do zasiłku	
<i>razem</i>	<i>kobiety</i>	<i>razem</i>	<i>kobiety</i>
2932	1609	630	336



Wszyscy aktywni bezrobotni korzystający z obsługi PUP:

Razem	Z tego odbywający		
	<i>Staż</i>	<i>Szkolenie</i>	<i>Prace Społecznie Użyteczne</i>
3150	195	6	18

Struktura bezrobocia w Powiecie Ostrowieckim według stanu na koniec sierpnia 2022 roku

Wyszczególnienie		Ogółem		Kobiety	
Zarejestrowani ogółem		2932		1609	
Poprzednio pracujący		2534		1361	
Zwolnieni z przyczyn zakładu pracy		94		47	
Z prawem do zasiłku		630		336	
Bez kwalifikacji zawodowych		807		433	
Bezrobotni w wieku do 30 roku życia		670		392	
Bezrobotni w wieku do 25 roku życia		324		191	
W okresie do 12 miesięcy od daty ukończenia szkoły		97		53	
Bezrobotni w wieku powyżej 50 roku życia		780		302	
Długotrwale bezrobotni		1347		815	
Korzystający ze świadczeń pomocy społecznej		24		21	
Posiadający co najmniej jedno dziecko do 6 roku życia		473		434	
Niepełnosprawni bezrobotni		603		277	
<i>Zmiany w miesiącu</i>					
		2021	2022	2021	2022
Zarejestrowani w miesiącu ogółem		461	559	214	286
Z tego:	osoby dotychczas niepracujące	64	109	35	68
Wyrejestrowani ogółem		552	463	259	211
Z tego:	podjęcie pracy	277	234	137	107

Bezrobotni wg stanu na koniec sierpnia 2021 r. – 3455 osób (mniej o 523 osoby tj. o 15,1 %)

Bezrobotni wg stanu na koniec lipca 2022 r. – 2836 osób (więcej o 96 osób tj. o 3,4 %)

Zmiany poziomu bezrobocia w odniesieniu do lipca 2022 roku:

- **Mężczyzn więcej o 21 tj. 1,6 %**
- **Kobiet więcej o 75 tj. o 4,9 %**

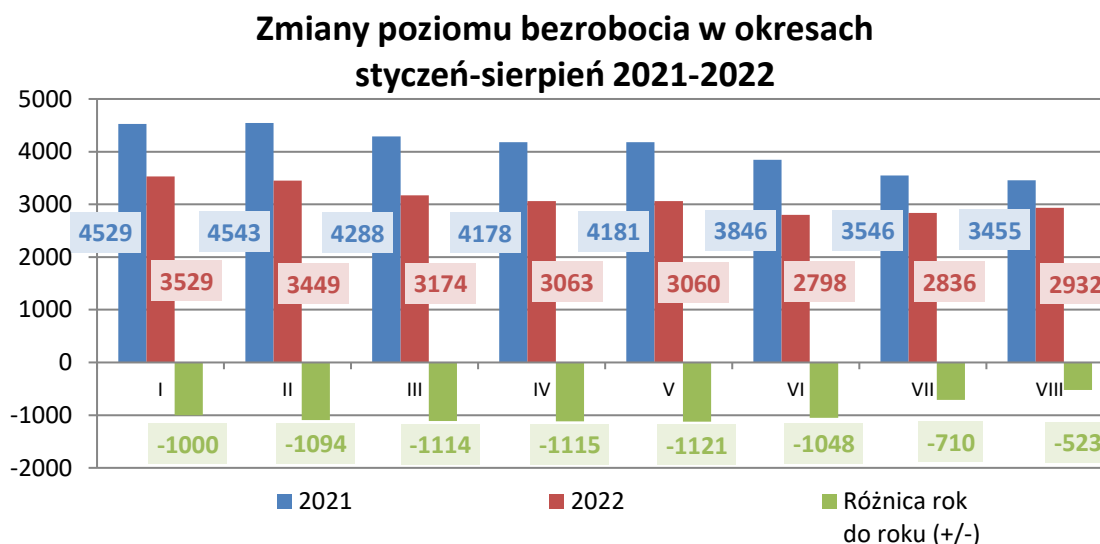
1. Stopa bezrobocia według stanu na koniec lipca w latach 2021 - 2022

Wyszczególnienie	2021	2022
Stopa bezrobocia w Powiecie	9,9	8,0
Stopa bezrobocia w Województwie	7,8	6,5
Stopa bezrobocia w Polsce	5,9	4,9

Porównując stopę bezrobocia rejestrowanego w odniesieniu do minionego roku obserwuje się jej spadek:

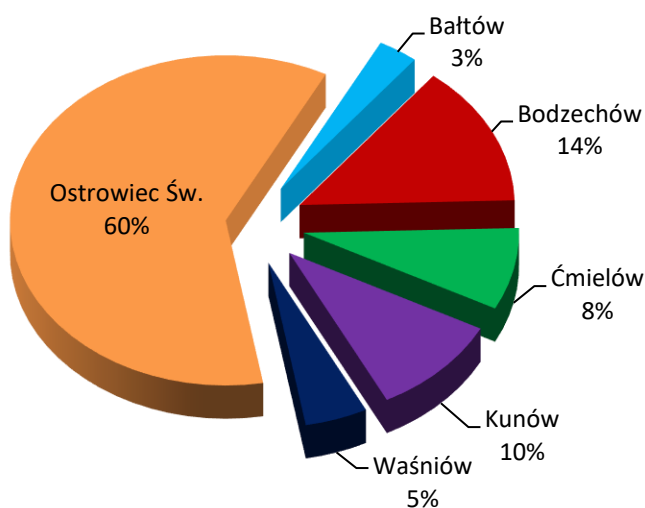
- dla Powiatu o 1,9 punktu procentowego;
- dla Województwa o 1,3 punktu procentowego;
- dla Polski o 1,0 punkt procentowy.

2. Poziom bezrobocia według stanu na koniec sierpnia w latach 2021 - 2022



3. Udział gmin w strukturze bezrobocia powiatu:

Gmina	Liczba bezrobotnych
Ostrowiec Św.	1773
Bałtów	88
Bodzechów	406
Ćmielów	236
Kunów	291
Waśniów	138
Razem	2932

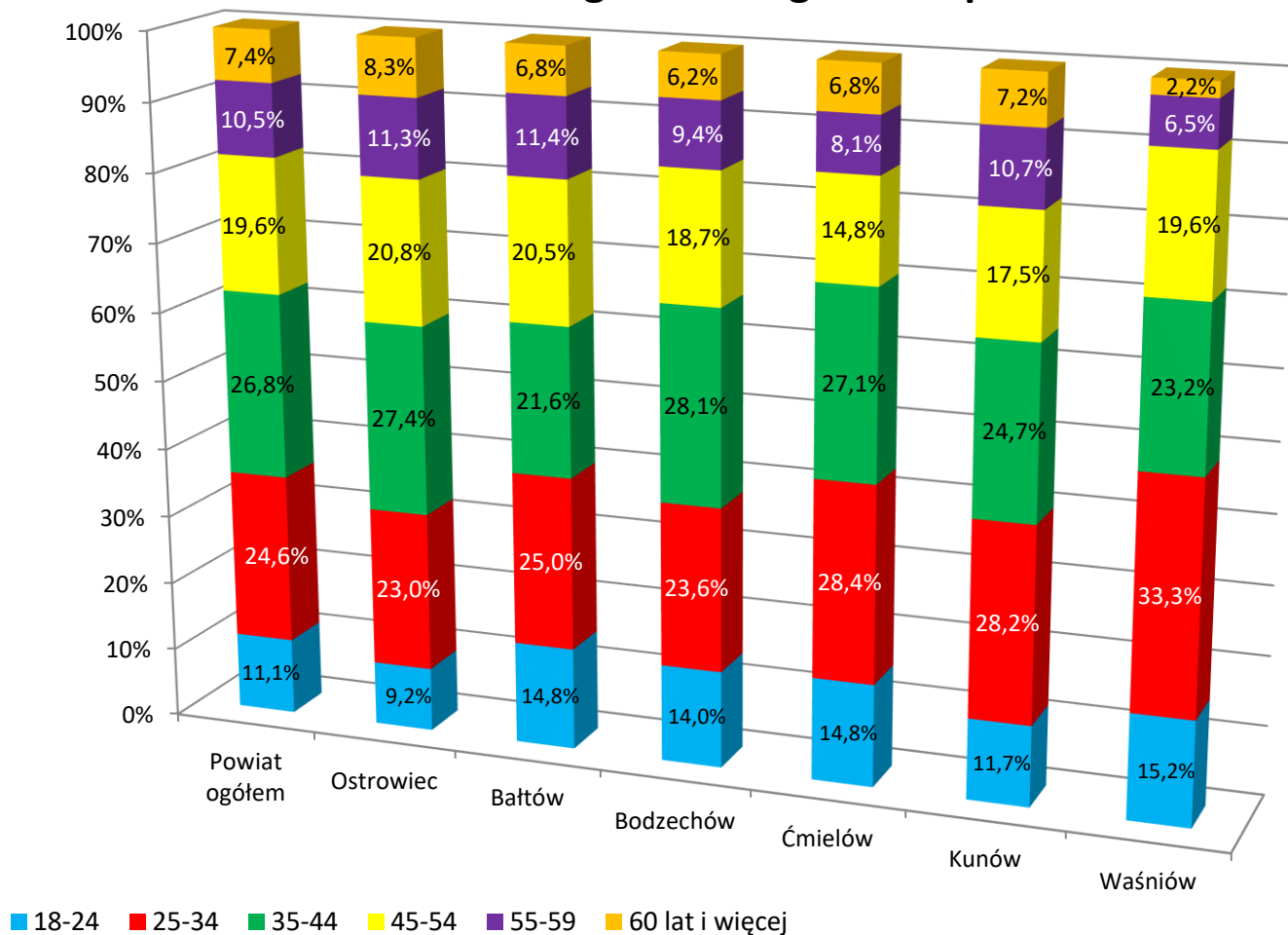


4. Struktura wiekowa bezrobotnych:

Wiek	Powiat ogółem	Ostrowiec	Bałtów	Bodzechów	Ćmielów	Kunów	Waśniów
18-24	324	164	13	57	35	34	21
25-34	721	408	22	96	67	82	46
35-44	786	485	19	114	64	72	32
45-54	575	368	18	76	35	51	27
55-59	308	201	10	38	19	31	9
60 lat i więcej	218	147	6	25	16	21	3
Razem	2932	1773	88	406	236	291	138

Najliczniejszą grupę bezrobotnych w powiecie stanowią osoby w wieku 25-34 oraz 35-44 lat. Niemal w każdej gminie grupy te zawierają najwięcej osób, nie występują również duże rozbieżności w rozkładzie grup wiekowych pomiędzy gminami.

Bezrobotni według wieku w gminach powiatu

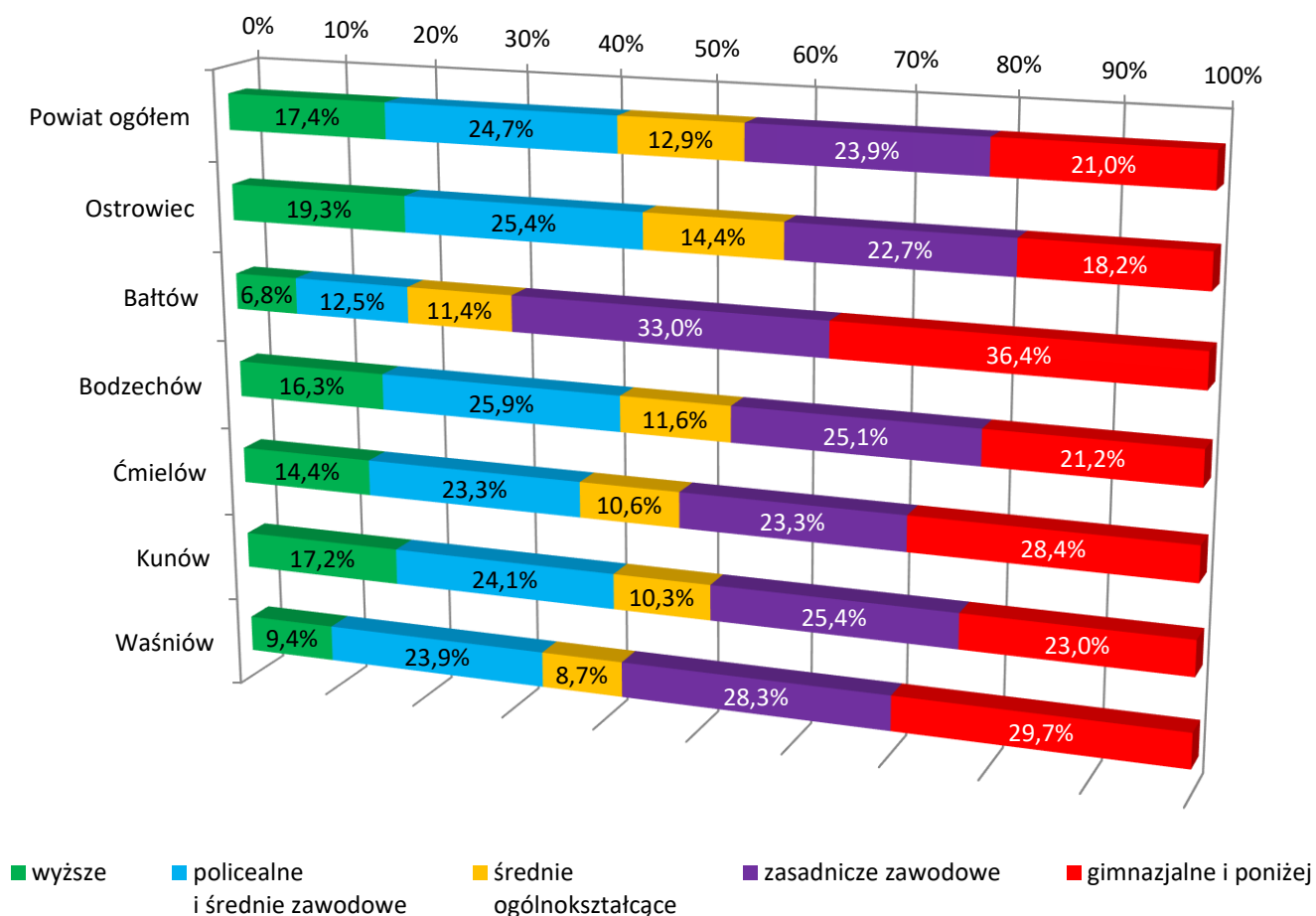


5. Podział bezrobotnych ze względu na posiadane wykształcenie:

Wykształcenie	Powiat ogółem	Ostrowiec	Bałtów	Bodzechów	Ćmielów	Kunów	Waśniów
wyższe	511	342	6	66	34	50	13
policealne i średnie zawodowe	724	450	11	105	55	70	33
średnie ogólnokształcące	379	255	10	47	25	30	12
zasadnicze zawodowe	702	403	29	102	55	74	39
gimnazjalne i poniżej	616	323	32	86	67	67	41
Razem	2932	1773	88	406	236	291	138

Najliczniejszą grupą bezrobotnych są osoby z wykształceniem policealnym i średnim zawodowym oraz zasadniczym zawodowym. Nieco mniej osób posiada wykształcenie gimnazjalne i poniżej, a najmniej średnie ogólnokształcące.

Bezrobotni według wykształcenia w gminach powiatu

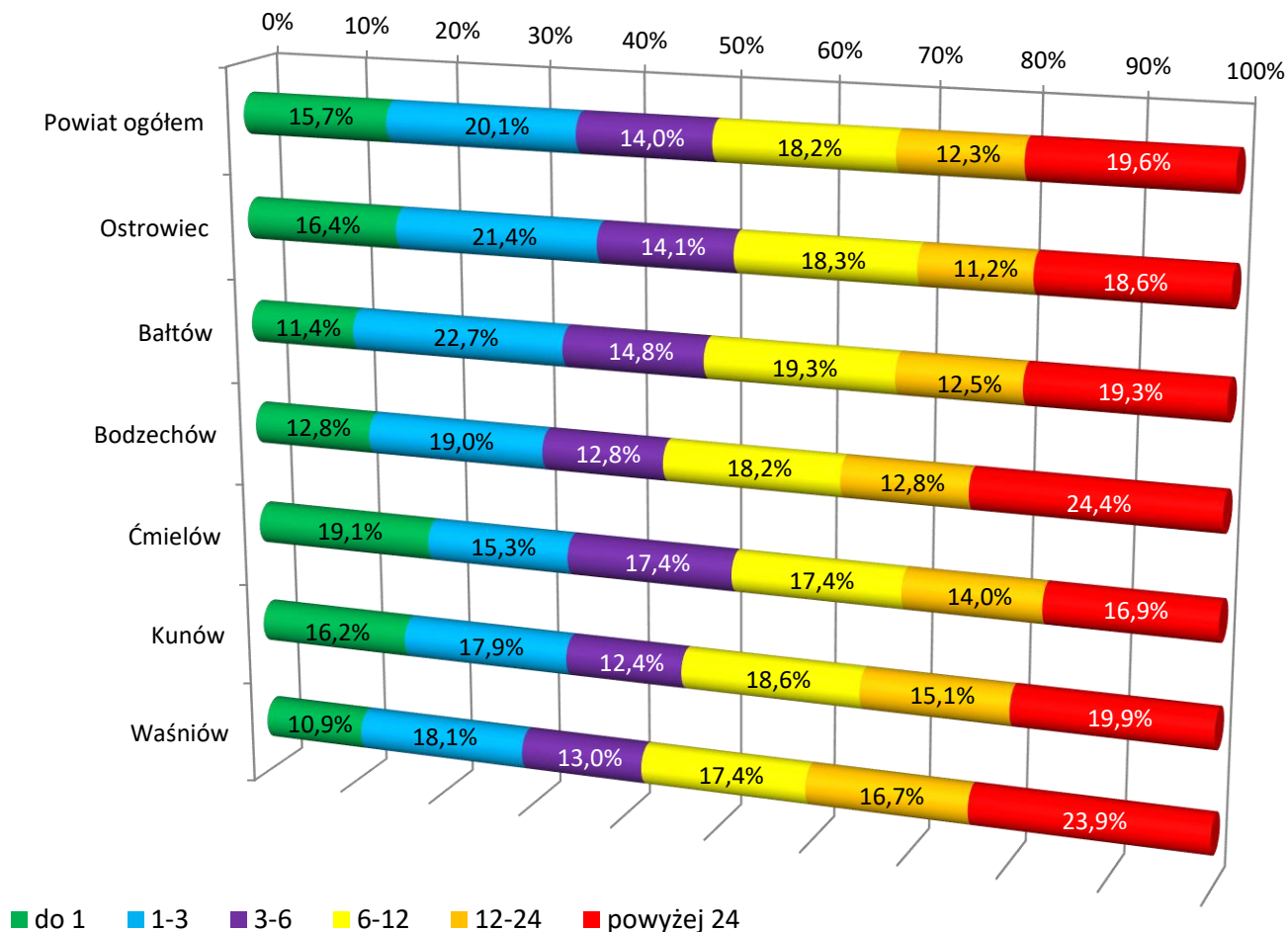


6. Podział bezrobotnych ze względu na czas pozostawania bez pracy:

Czas pozostawania bez pracy w miesiącach	Powiat ogółem	Ostrowiec	Bałtów	Bodzechów	Ćmielów	Kunów	Waśniów
do 1	460	291	10	52	45	47	15
1-3	590	380	20	77	36	52	25
3-6	410	250	13	52	41	36	18
6-12	534	324	17	74	41	54	24
12-24	362	199	11	52	33	44	23
powyżej 24	576	329	17	99	40	58	33
Razem	2932	1773	88	406	236	291	138

Najwięcej osób bezrobotnych pozostaje bez pracy przez 1-3 miesięcy oraz powyżej 24 miesięcy. Najmniej liczną grupę stanowią bezrobotni pozostający bez pracy 12-24 miesięcy.

Bezrobotni według czasu pozostawania bez pracy w miesiącach



7. Rejestracje osób bezrobotnych w okresie styczeń - sierpień 2022 roku:

Bezrobotni rejestrujący się w PUP w okresie styczeń – sierpień 2022 roku	2021	2022	Wzrost (+) / spadek (-)	%
Ogółem	3890	4213	323	8,3
kobiety	1856	2052	196	10,6
rejestrujący się po raz pierwszy	555	619	64	11,5
rejestrujący się po raz kolejny	3335	3594	259	7,8
z prawem do zasiłku	1094	1098	4	0,4
zwolnieni z przyczyn zakładu pracy	87	121	34	39,1
osoby do 30 roku życia	1337	1372	35	2,6
w tym: osoby do 25 roku życia	750	783	33	4,4
długotrwale bezrobotni	1235	1133	-102	-8,3
osoby w wieku powyżej 50 roku życia	760	855	95	12,5
osoby niepełnosprawne	599	723	124	20,7
osoby bez kwalifikacji zawodowych	1111	1284	173	15,6
osoby bez doświadczenia zawodowego	872	1029	157	18,0
osoby w okresie do 12 miesięcy od dnia ukończenia nauki	295	304	9	3,1
Zamieszkali na wsi	1287	1323	36	2,8

8. Wyłączenia z ewidencji osób bezrobotnych w okresie styczeń – sierpień 2022 roku:

Bezrobotni wyrejestrowani z PUP w okresie styczeń – sierpień 2022 roku	2021	2022	Wzrost (+) / spadek (-)	%
Ogółem, z tego:	4656	4485	-171	-3,7
Podjęcie pracy	2613	2251	-362	-13,9
z tego:				
<i>podjęcie pracy niesubsydiowanej</i>	1858	1522	-336	-18,1
<i>podjęcie pracy subsydiowanej</i>	755	729	-26	-3,4
rozpoczęcie szkolenia	38	31	-7	-18,4
rozpoczęcie stażu	397	473	76	19,1
rozpoczęcie pracy społecznie użytecznej	37	28	-9	-24,3
odmowa bez uzasadnionej przyczyny przyjęcia odpowiedniej propozycji pracy lub innej formy pomocy	68	64	-4	-5,9
niepotwierdzenie gotowości do pracy	688	755	67	9,7
dobrowolnej rezygnacji ze statusu bezrobotnego	301	388	87	28,9
podjęcia nauki	3	1	-2	-66,7
osiągnięcia wieku emerytalnego	82	74	-8	-9,8
nabycia praw emerytalnych lub rentowych	21	14	-7	-33,3
nabycia praw do świadczenia przedemerytalnego	47	28	-19	-40,4
pozostałe	361	378	17	4,7

9. Uczestnictwo osób bezrobotnych w formach aktywizacji zawodowej w okresie styczeń – sierpień 2022 roku:

Bezrobotni, którzy rozpoczęli udział w danej formie	2021	2022	Wzrost (+) / spadek (-)	%
prace interwencyjne	218	227	9	4,1
roboty publiczne	212	186	-26	-12,3
podjęcie działalności gospodarczej	119	91	-28	-23,5
podjęcie zatrudnienia w ramach refundacji kosztów zatrudnienia bezrobotnego	75	94	19	25,3
podjęcie pracy poza miejscem zamieszkania w ramach bonu na zasiedlenie	33	30	-3	-9,1
podjęcie pracy w ramach dofinansowania wynagrodzenia za zatrudnienie bezrobotnego powyżej 50 roku życia	17	20	3	17,6
inne formy subsydiowane	81	81	0	0,0
<i>Razem praca subsydiowana</i>	<i>755</i>	<i>729</i>	<i>-26</i>	<i>-3,4</i>
staże	397	473	76	19,1
szkolenia	38	31	-7	-18,4
prace społecznie użyteczne	37	28	-9	-24,3
<i>Razem</i>	<i>472</i>	<i>532</i>	<i>60</i>	<i>12,7</i>
Ogółem	1227	1261	34	2,8

Zgodnie ze sprawozdaniem WUP Kielce (stan na koniec miesiąca lipca) Powiatowy Urząd Pracy w Ostrowcu Św. skierował do pracy subsydiowanej najwięcej bezrobotnych (651 osób) spośród wszystkich urzędów pracy w województwie świętokrzyskim. Dla porównania w dwóch największych, jeśli chodzi o liczbę zarejestrowanych bezrobotnych, urzędach pracy w województwie, czyli MUP Kielce i PUP Kielce było to odpowiednio 542 osoby i 519 osób.

10. Wolne miejsca pracy i miejsca aktywizacji zawodowej zgłoszone w okresie styczeń – sierpień 2022 roku:

Oferty, które wpłynęły do PUP	2021	2022	Wzrost (+) / spadek (-)	%	
Ogółem	1788	2020	232	13,0	
Z ogółem	Zatrudnienie lub inna praca zarobkowa	1299	1425	126	9,7
	Miejsca aktywizacji zawodowej	489	595	106	21,7
	w tym				
	staże	449	567	118	26,3
	prace społecznie użyteczne	40	28	-12	-30,0
	Dla niepełnosprawnych	77	76	-1	-1,3
	Dla osób w okresie do 12 miesięcy od dnia ukończenia nauki	13	8	-5	-38,5
	Liczba subsydiowanych miejsc pracy i miejsc aktywizacji zawodowej	1093	1198	105	9,6
Zatrudnienie niesubsydiowane	695	822	127	18,3	
Sektor publiczny	506	517	11	2,2	

Zawody w jakich najczęściej poszukiwani byli pracownicy:

- *Pomocniczy robotnik drogowy – 112 ofert (5,9%);*
- *Robotnik gospodarczy – 98 ofert (5,1%);*
- *Sprzedawca – 69 ofert (3,6%);*
- *Pracownik produkcji – 64 oferty (3,4%);*
- *Operator maszyn – 60 ofert (3,2%);*
- *Pracownik biurowy – 52 oferty (2,7%);*
- *Technik administracji – 45 ofert (2,4%).*

Zawody jakie najczęściej reprezentowali rejestrujący się bezrobotni:

- *Sprzedawca – 331 osób (7,9%);*
- *Kucharz – 130 osób (3,1%);*
- *Technik ekonomista – 100 osób (2,4%);*
- *Robotnik gospodarczy – 99 osób (2,4%);*
- *Fryzjer – 88 osób (2,1%);*
- *Ślusarz – 71 osób (1,7%);*
- *Pomocniczy robotnik budowlany – 63 osoby (1,5%).*

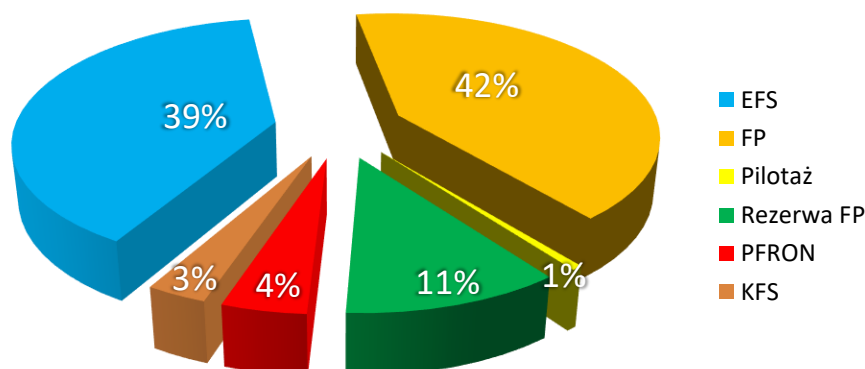
Bezrobotni bez zawodu stanowili 17,7% ogółu (745 osób).

11. Poziom środków finansowych i źródła finansowania w roku 2022

Poziom środków, przeznaczonych na aktywizację zawodową osób bezrobotnych oraz kształcenie ustawiczne pracowników w 2022 roku to kwota **17 305 719,96 zł**, w tym:

- Europejski Fundusz Społeczny: **6 784 059,09 zł (39,2%);**
- Fundusz Pracy: **7 194 764,87 zł (41,6%);**
- Projekt pilotażowy „Praca – Rodzina – Stabilizacja”: **102 896,00 zł (0,6%);**
- Środki pozyskane z rezerwy Funduszu Pracy: **1 930 000,00 zł (11,2%);**
- Państwowy Fundusz Rehabilitacji Osób Niepełnosprawnych: **754 000,00 zł (4,4%);**
- Krajowy Fundusz Szkoleniowy: **540 000,00 zł (3,1%).**

Źródła finansowania w 2022 roku



Zestawienie środków finansowych, działań i źródeł finansowania w 2022 roku:

Program		Źródło finansowania	Poziom środków finansowych w złotych
Projekty z programów unijnych (PO WER i RPO WŚ)		EFS	6 784 059,09
Środki przyznane wg algorytmu		FP	7 194 764,87
Środki pozyskane „rezerwy” Funduszu Pracy		FP	1 930 000,00
Z tego	- program aktywizacji cudzoziemców (UKRAINA)	FP	250 000,00
	- program aktywizacji bezrobotnych niepełnosprawnych	FP	250 000,00
	- program aktywizacji bezrobotnych o niskich kwalifikacjach	FP	200 000,00
	- program aktywizacji bezrobotnych rodziców powracających na rynek pracy	FP	250 000,00
	- program aktywizacji osób bezrobotnych zamieszkujących na wsi	FP	400 000,00
	- program aktywizacji bezrobotnych w regionach wysokiego bezrobocia	FP	580 000,00
Projekt pilotażowy		FP	102 896,00
Środki na aktywizację osób niepełnosprawnych		PFRON	754 000,00
Krajowy Fundusz Szkoleniowy (wraz ze środkami rezerwy)		FP	540 000,00
Ogółem			17 305 719,96 zł

Zaangażowanie i poziom wykorzystania środków oraz liczba osób objętych wsparciem na koniec sierpnia 2022 r.:

Źródło finansowania	Środki zaangażowane narastająco od początku roku	Poziom wykorzystania środków	Liczba osób objętych wsparciem
Fundusz pracy	6 356 000,00	93,7%	584
RPO WŚ - projekt „Aktywizacja osób powyżej 29 roku życia...”	3 422 000,00	97,8%	318
PO WER - projekt „Aktywizacja osób młodych...”	2 660 000,00	93,4%	231
PFRON	741 000,00	98,2%	22
Krajowy Fundusz Szkoleniowy	540 000,00	100,00%	291
Ogółem	13 719 000,00	92,5%	1 446

12. Inne działania PUP

Urząd realizuje dwa projekty, na które dodatkowo pozyskał pieniądze:

1. **Projekt współfinansowany ze środków unijnych w ramach Programu Operacyjnego Wiedza Edukacja Rozwój „Od bierności do zawodowej aktywności” (434 485,49 zł)**

W ramach projektu kierujemy osoby bezrobotne w wieku poniżej 30 roku życia do zatrudnienia w ramach prac interwencyjnych. W ciągu ośmiu miesięcy b.r. zostało zatrudnionych 30 osób bezrobotnych.

2. **Projekt pilotażowy finansowany ze środków Funduszu Pracy „Praca – Rodzina – Stabilizacja” (102 896,00 zł)**

Uczestnikiem projektu może być osoba bezrobotna lub poszukująca pracy w wieku poniżej 30 roku życia, która dodatkowo jest:

- po ukończeniu edukacji poza terenem powiatu ostrowieckiego lub/i
- po zakończeniu pracy poza terenem powiatu ostrowieckiego lub/i
- absolwentami szkoły z powiatu ostrowieckiego, w ciągu 36 miesięcy od ukończenia edukacji.

Udział w projekcie rozpoczyna się od poradnictwa zawodowego. Następnie na uczestnika projektu, który samodzielnie znajdzie zatrudnienie na terenie powiatu ostrowieckiego i przepracuje u danego pracodawcy co najmniej 5 miesięcy czeka zagwarantowana kwota w wysokości 8 000,00 złotych (grant na wyrównanie szans). Natomiast pracodawca, który utrzyma pracownika w zatrudnieniu przez okres co najmniej 8 miesięcy otrzyma bonus w wysokości 6 000,00 złotych.

Według stanu na koniec sierpnia b.r. z projektu skorzystało 17 osób bezrobotnych.

3. **Program finansowany z rezerwy Funduszu Pracy: Program aktywizacji zawodowej bezrobotnych cudzoziemców, w tym objętych ochroną międzynarodową (250 000,00 zł).**

W ramach programu 34 bezrobotnych obywateli Ukrainy było skierowanych do odbycia stażu.

Ponadto w miesiącu lipcu PUP złożył do MRiPS pięć wniosków o przyznanie dodatkowych pieniędzy z rezerwy Funduszu Pracy. W dniu 31.08.2022 r. otrzymaliśmy decyzję z MRiPS o przyznaniu środków na:

1. Program aktywizacji zawodowej bezrobotnych niepełnosprawnych (250 000,00 zł) – staże, prace interwencyjne, szkolenia, jednorazowe środki na podjęcie działalności gospodarczej.
2. Program aktywizacji zawodowej bezrobotnych z niskimi kwalifikacjami (200 000,00 zł) - staże, prace interwencyjne, szkolenia, jednorazowe środki na podjęcie działalności gospodarczej.
3. Program aktywizacji zawodowej bezrobotnych rodziców powracających na rynek pracy po okresie sprawowania opieki nad dzieckiem (250 000,00 zł) - staże, prace interwencyjne, jednorazowe środki na podjęcie działalności gospodarczej.
4. Program aktywizacji zawodowej bezrobotnych zamieszkałych na wsi (400 000,00 zł) - staże, prace interwencyjne, roboty publiczne, szkolenia, jednorazowe środki na podjęcie działalności gospodarczej.
5. Program aktywizacji zawodowej bezrobotnych w regionach wysokiego bezrobocia (580 000,00 zł) - staże, prace interwencyjne, roboty publiczne, bony na zasiedlenie, jednorazowe środki na podjęcie działalności gospodarczej.

Programy będą realizowane od miesiąca września.

W związku z konfliktem zbrojnym na terytorium Ukrainy do końca sierpnia 2022 roku zostało **zarejestrowanych 120 obywateli Ukrainy** (w tym 112 kobiet). PUP w Ostrowcu Św. uruchomił punkty informacyjne mające na celu pomoc obywatelom Ukrainy, którzy opuścili swój kraj ze względu na wojnę oraz pracodawcom chcącym ich zatrudnić. Do końca sierpnia **177 obywateli Ukrainy podjęło pracę** na terenie powiatu, głównie w branży rolniczej i przetwórstwie (49%) oraz w budownictwie (11%), przemyśle (9%) i gastronomii (8%). Dodatkowo **69 osób zostało skierowanych do odbycia stażu**. Ponadto 39 osób dobrowolnie zrezygnowało z pomocy PUP, a 26 osób nie potwierdziło gotowości do pracy. Według stanu na koniec sierpnia w PUP pozostawało **47 aktywnych bezrobotnych** obywateli Ukrainy.

W dniu 09.09.2022 r. odbyła się Konferencja pt. "Rynek Pracy 2022", która miała miejsce w Ostrowieckim Browarze Kultury. W konferencji wzięło udział ponad 100 osób. W Ostrowieckim Browarze Kultury zaproszeni prelegenci przedstawili cztery tematy:

- Zmiany w prawie pracy (Państwowa Inspekcja Pracy, Okręgowy Inspektorat Pracy w Kielcach - Urszula Langer - Starszy Inspektor Pracy)
- Nowy Ład – szanse i zagrożenia dla polskich przedsiębiorców (Wyższa Szkoła Biznesu i Przedsiębiorczości w Ostrowcu Św. - Dr Arkadiusz Chudzik - wykładowca)
- Rekrutacja w czasach rynku pracownika (Personnel Focus - Dariusz Fryziel - Psycholog społeczny specjalizujący się w zarządzaniu zasobami ludzkimi i równocześnie właścicielem firmy Personnel Focus, która zajmuje się rekrutacją i doradztwem personalnym dla firm)
- Wsparcie przedsiębiorstw planowane w ramach programu regionalnego Fundusze Europejskie dla Świętokrzyskiego 2021-2027 (Urząd Marszałkowski Województwa Świętokrzyskiego – Tomasz Janusz – Zastępca Dyrektora Departamentu Inwestycji i Rozwoju)

Po dwóch latach pełnych dynamicznych zmian i zwrotów akcji oraz konieczności szybkiego dostosowania się do nowej sytuacji, komunikacja przedsiębiorstw, wymagania klientów i pracowników, a także procesy pracy uległy trwałej zmianie. Podczas rozmów z przedstawicielami firm z powiatu ostrowieckiego często poruszonymi tematami były problemy z rekrutacją nowych pracowników, zmiany przepisów w zakresie prawa pracy oraz polskiego ładu. Często przedsiębiorcy poruszali kwestię możliwość pozyskania środków na rozwój firm. W związku z tymi potrzebami zorganizowaliśmy konferencję, która miała na celu pomóc przedsiębiorcom, pracownikom firm obsługującym działy kadr, księgowości poszerzyć wiedzę na nurtujące ich problemy.