



**SPRAWOZDANIE Z DZIAŁALNOŚCI POWIATOWEGO URZĘDU  
PRACY W OSTROWCU ŚWIĘTOKRZYSKIM ZA OKRES  
OD STYCZNIA DO GRUDNIA 2020 ROKU,  
ŁĄCZNIE ZE STANEM REALIZACJI WSPARCIA W RAMACH  
TARCZY ANTYKRYZYSOWEJ**

**Bezrobotni zarejestrowani w Powiatowym Urzędzie Pracy w Ostrowcu  
Świętokrzyskim według stanu na koniec grudnia 2020 roku**

*Dane o bezrobotnych ze sprawozdania MRPiPS-01:*

Ogółem		w tym z prawem do zasiłku	
<i>razem</i>	<i>kobiety</i>	<i>razem</i>	<i>kobiety</i>
<b>4221</b>	<b>2249</b>	<b>823</b>	<b>420</b>



*Wszyscy aktywni bezrobotni korzystający z obsługi PUP:*

Razem	Z tego odbywający		
	<i>Staż</i>	<i>Szkolenie</i>	<i>Prace Społecznie Użyteczne</i>
<b>4340</b>	<b>122</b>	<b>0</b>	<b>20</b>

**Struktura bezrobocia w Powiecie Ostrowieckim według stanu na koniec grudnia 2020 roku**

Wyszczególnienie		Ogółem		Kobiety	
Zarejestrowani ogółem		4221		2249	
Poprzednio pracujący		3644		1895	
Zwolnieni z przyczyn zakładu pracy		99		60	
Z prawem do zasiłku		823		420	
Bez kwalifikacji zawodowych		1128		570	
Bezrobotni w wieku do 30 roku życia		1061		627	
Bezrobotni w wieku do 25 roku życia		493		287	
W okresie do 12 miesięcy od daty ukończenia szkoły		136		76	
Bezrobotni w wieku powyżej 50 roku życia		1120		447	
Długotrwale bezrobotni		2179		1292	
Korzystający ze świadczeń pomocy społecznej		35		29	
Posiadający co najmniej jedno dziecko do 6 roku życia		665		598	
Niepełnosprawni bezrobotni		576		272	
<i>Zmiany w miesiącu</i>					
		2019	2020	2019	2020
Zarejestrowani w miesiącu ogółem		486	402	193	186
Z tego:	osoby dotychczas niepracujące	52	47	22	21
Wyrejestrowani ogółem		404	310	189	141
Z tego:	podjęcie pracy	188	235	82	107

Bezrobotni wg stanu na koniec grudnia 2019 r. – 3895 osób (więcej o 326 osób tj. o 8,4 %)

Bezrobotni wg stanu na koniec listopada 2020 r. – 4129 osób (więcej o 92 osoby tj. o 2,2 %)

Zmiany poziomu bezrobocia w odniesieniu do listopada 2020 roku:

- Mężczyzn więcej o 47 tj. 2,4 %
- Kobiet więcej o 45 tj. o 2,0 %

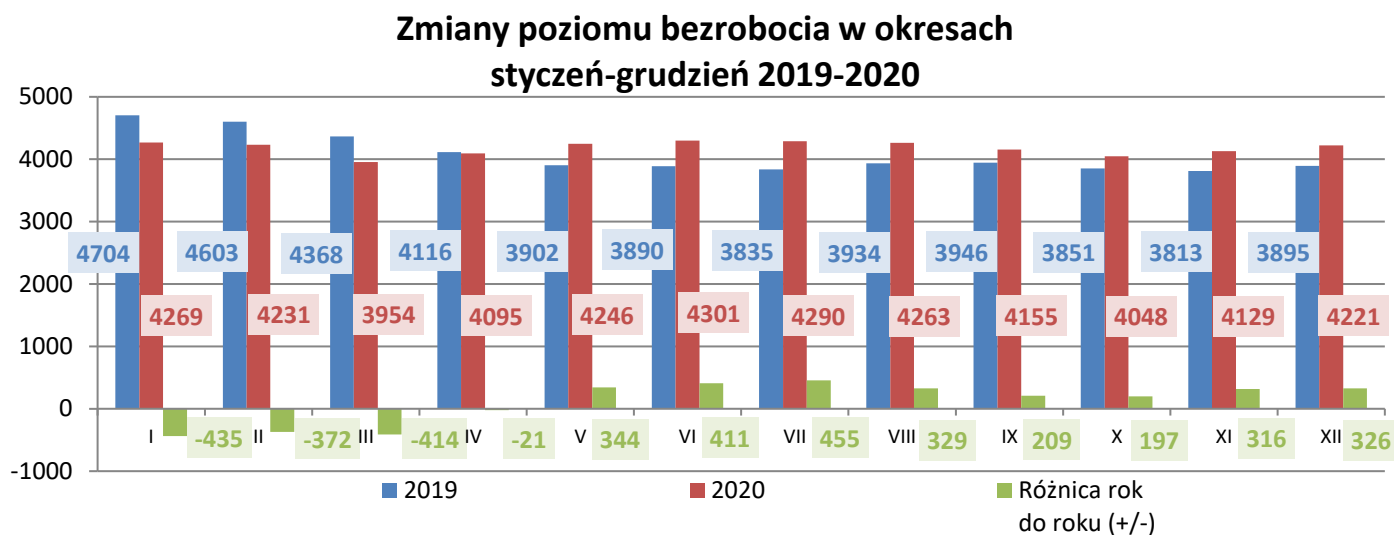
## 1. Stopa bezrobocia według stanu na koniec listopada w latach 2019 - 2020

Wyszczególnienie	2019	2020
Stopa bezrobocia w Powiecie	10,4	11,3
Stopa bezrobocia w Województwie	7,7	8,3
Stopa bezrobocia w Polsce	5,1	6,1

Porównując stopę bezrobocia rejestrowanego w odniesieniu do minionego roku obserwuje się jej wzrost:

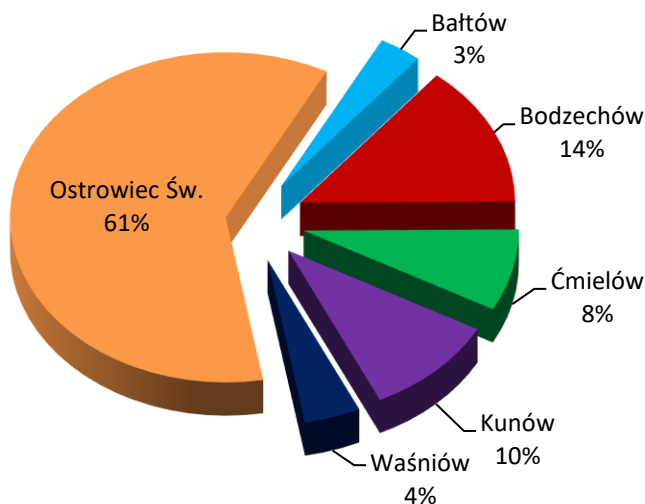
- dla Powiatu o 0,9 punktu procentowego;
- dla Województwa o 0,6 punktu procentowego;
- dla Polski o 1,0 punkt procentowy.

## 2. Poziom bezrobocia w latach 2019 - 2020



## 3. Udział gmin w strukturze bezrobocia powiatu:

Gmina	Liczba bezrobotnych
Ostrowiec Św.	2555
Bałtów	136
Bodzechów	587
Ćmielów	339
Kunów	426
Waśniów	178
<b>Razem</b>	<b>4221</b>

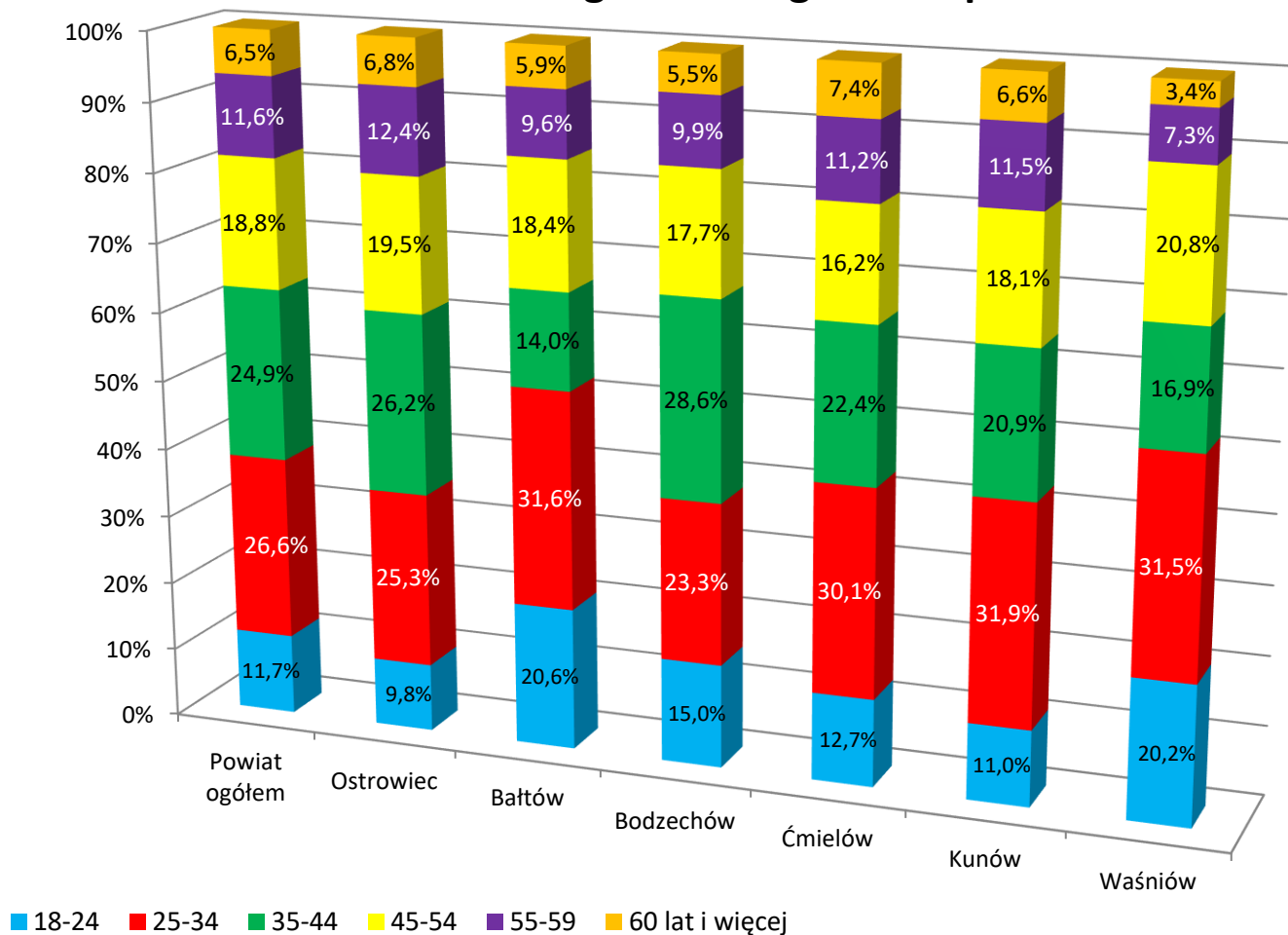


#### 4. Struktura wiekowa bezrobotnych:

Wiek	Powiat ogółem	Ostrowiec	Bałtów	Bodzechów	Ćmielów	Kunów	Waśniów
18-24	493	251	28	88	43	47	36
25-34	1121	647	43	137	102	136	56
35-44	1051	669	19	168	76	89	30
45-54	795	497	25	104	55	77	37
55-59	488	317	13	58	38	49	13
60 lat i więcej	273	174	8	32	25	28	6
<b>Razem</b>	<b>4221</b>	<b>2555</b>	<b>136</b>	<b>587</b>	<b>339</b>	<b>426</b>	<b>178</b>

Najliczniejszą grupę bezrobotnych w powiecie stanowią osoby w wieku 25-34 oraz 35-44 lat. Niemal w każdej gminie grupy te zawierają najwięcej osób, nie występują również duże rozbieżności w rozkładzie grup wiekowych pomiędzy gminami.

#### Bezrobotni według wieku w gminach powiatu

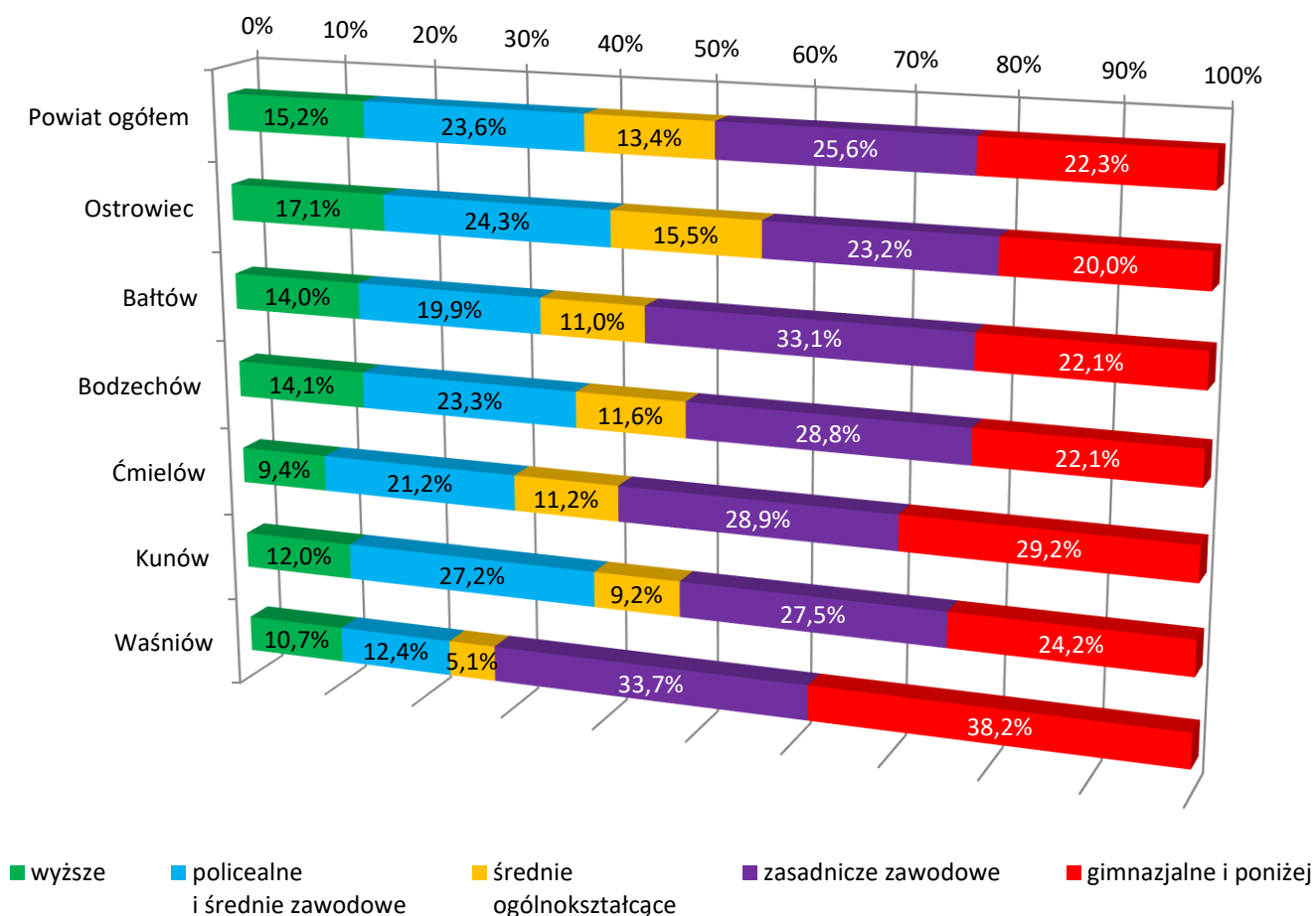


## 5. Podział bezrobotnych ze względu na posiadane wykształcenie:

Wykształcenie	Powiat ogółem	Ostrowiec	Bałtów	Bodzechów	Ćmielów	Kunów	Waśniów
wyższe	640	436	19	83	32	51	19
policealne i średnie zawodowe	995	621	27	137	72	116	22
średnie ogólnokształcące	565	396	15	68	38	39	9
zasadnicze zawodowe	1081	592	45	169	98	117	60
gimnazjalne i poniżej	940	510	30	130	99	103	68
<b>Razem</b>	<b>4221</b>	<b>2555</b>	<b>136</b>	<b>587</b>	<b>339</b>	<b>426</b>	<b>178</b>

Najliczniejszą grupą bezrobotnych są osoby z wykształceniem zasadniczym zawodowym oraz policealnym i średnim zawodowym. Nieco mniej osób posiada wykształcenie gimnazjalne i poniżej, a najmniej średnie ogólnokształcące.

### Bezrobotni według wykształcenia w gminach powiatu

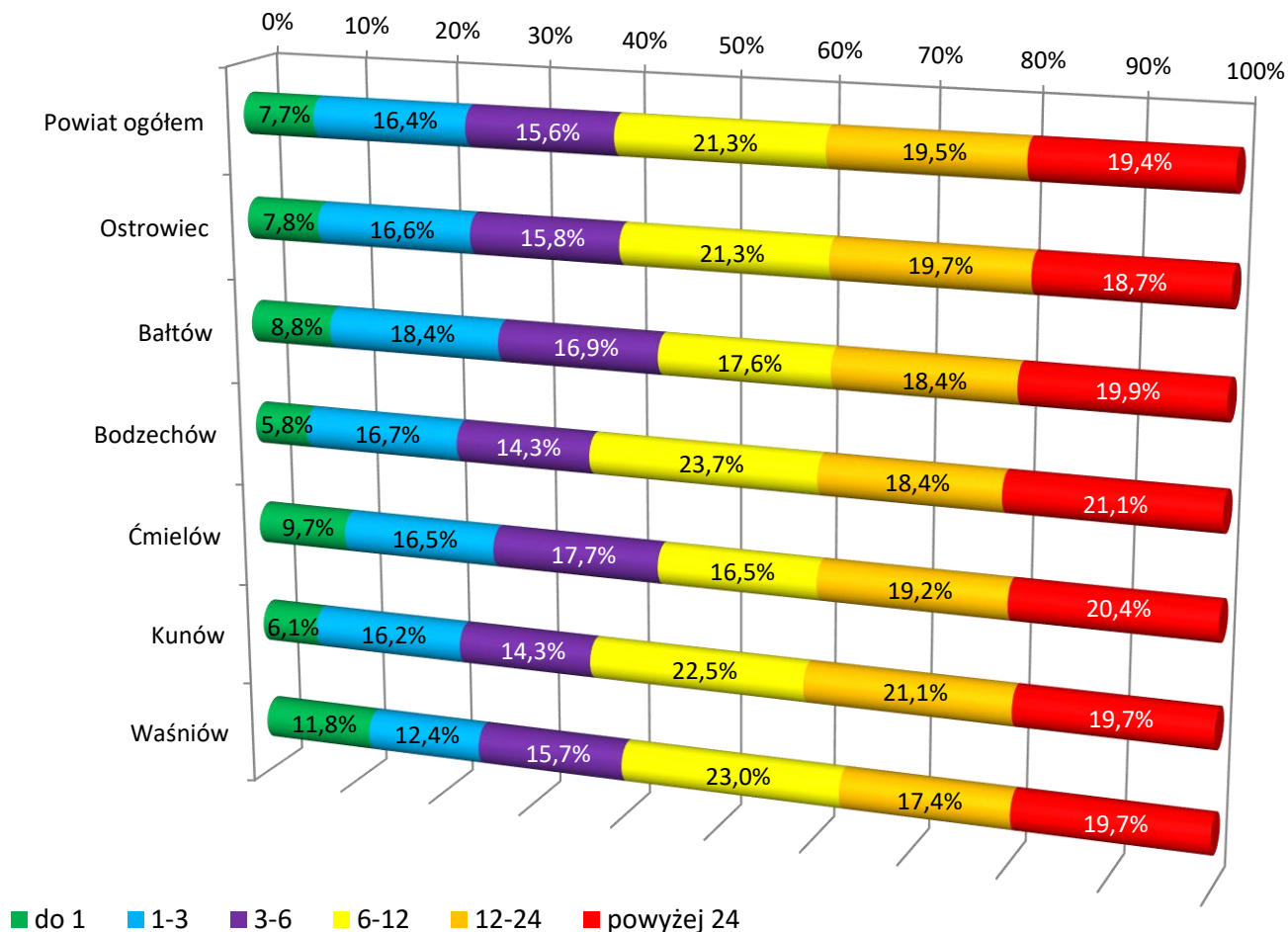


## 6. Podział bezrobotnych ze względu na czas pozostawania bez pracy:

Czas pozostawania bez pracy w miesiącach	Powiat ogółem	Ostrowiec	Bałtów	Bodzechów	Ćmielów	Kunów	Waśniów
do 1	326	200	12	34	33	26	21
1-3	694	424	25	98	56	69	22
3-6	659	403	23	84	60	61	28
6-12	901	545	24	139	56	96	41
12-24	823	504	25	108	65	90	31
powyżej 24	818	479	27	124	69	84	35
<b>Razem</b>	<b>4221</b>	<b>2555</b>	<b>136</b>	<b>587</b>	<b>339</b>	<b>426</b>	<b>178</b>

Najwięcej osób bezrobotnych pozostaje bez pracy przez 6-12 miesięcy oraz powyżej 12 miesięcy. Najmniej liczną grupę stanowią bezrobotni pozostający bez pracy do 1 miesiąca.

### Bezrobotni według czasu pozostawania bez pracy w miesiącach



## 7. Rejestracje osób bezrobotnych w okresie styczeń - grudzień 2020 roku:

Bezrobotni rejestrujący się w PUP w okresie styczeń – grudzień 2020 roku	2019	2020	Wzrost (+) / spadek (-)	%
<b>Ogółem</b>	<b>7538</b>	<b>5959</b>	<b>-1579</b>	<b>-20,9</b>
kobiety	3622	2772	-850	-23,5
rejestrujący się po raz pierwszy	863	771	-92	-10,7
rejestrujący się po raz kolejny	6675	5188	-1487	-22,3
z prawem do zasiłku	1768	1513	-255	-14,4
zwolnieni z przyczyn zakładu pracy	178	143	-35	-19,7
osoby do 30 roku życia	2738	2106	-632	-23,1
w tym: osoby do 25 roku życia	1550	1183	-367	-23,7
długotrwale bezrobotni	2125	1967	-158	-7,4
osoby w wieku powyżej 50 roku życia	1520	1216	-304	-20,0
osoby niepełnosprawne	1203	901	-302	-25,1
osoby bez kwalifikacji zawodowych	1777	1546	-231	-13,0
osoby bez doświadczenia zawodowego	1677	1241	-436	-26,0
osoby w okresie do 12 miesięcy od dnia ukończenia nauki	609	471	-138	-22,7
Zamieszkali na wsi	2523	1946	-577	-22,9

## 8. Wyłączenia z ewidencji osób bezrobotnych w okresie styczeń - grudzień 2020 roku:

Bezrobotni wyrejestrowani z PUP w okresie styczeń – grudzień 2020 roku	2019	2020	Wzrost (+) / spadek (-)	%
<b>Ogółem, z tego:</b>	<b>7954</b>	<b>5633</b>	<b>-2321</b>	<b>-29,2</b>
Podjęcie pracy	4201	3379	-822	-19,6
z tego:				
<i>podjęcie pracy niesubsydiowanej</i>	3241	2508	-733	-22,6
<i>podjęcie pracy subsydiowanej</i>	960	871	-89	-9,3
rozpoczęcie szkolenia	20	23	3	15,0
rozpoczęcie stażu	760	441	-319	-42,0
rozpoczęcie pracy społecznie użytecznej	120	38	-82	-68,3
odmowa bez uzasadnionej przyczyny przyjęcia odpowiedniej propozycji pracy lub innej formy pomocy	126	54	-72	-57,1
niepotwierdzenie gotowości do pracy	1303	718	-585	-44,9
dobrowolnej rezygnacji ze statusu bezrobotnego	709	332	-377	-53,2
podjęcia nauki	26	16	-10	-38,5
osiągnięcia wieku emerytalnego	95	83	-12	-12,6
nabycia praw emerytalnych lub rentowych	37	38	1	2,7
nabycia praw do świadczenia przedemerytalnego	48	63	15	31,3
pozostałe	509	448	-61	-12,0

## **9. Działania PUP w zakresie ewidencji i świadczeń oraz rejestracji:**

- 3199 - wydane zaświadczenia (m.in. do szkół, zakładów pracy, dodatków mieszkaniowych);
- 240 - zaświadczenia do ustalenia kapitału początkowego/ emerytury/ renty;
- 2124 - zaświadczenia przekazane przez system SEPI;
- 683 - zrealizowane wnioski o udostępnienie informacji o osobach zarejestrowanych (Policja, Sądy, Prokuratura, Komornicy, PCPR, MOPS, ZUS);
- 5959 - liczba osób bezrobotnych zarejestrowanych w okresie od stycznia 2020 r. do grudnia 2020 r., w tym 1513 z prawem do zasiłku, co stanowi 25,4 % ogólnej liczby dokonanych rejestracji;
- 5633 - liczba osób wyrejestrowanych z ewidencji PUP do końca grudnia 2020 r.
- 19 - złożonych odwołań od wydanych decyzji (w większości odwołania zawierały nowe okoliczności faktyczne nieznane organowi w dniu wydawania decyzji, w innych przypadkach zostały przekazane do Wojewody i utrzymane w mocy);
- Od czerwca 2020 r. do sierpnia 2020 r. blisko 200 osób zarejestrowanych w PUP pobierało dodatek solidarnościowy wypłacany przez ZUS. Działania Urzędu pracy polegały na wstrzymaniu prawa do zasiłku, gdyż świadczenia te nie mogły się pokrywać oraz wyłączeniu składki zdrowotnej;
- Od września 2020 r. wzrosła wysokość zasiłków dla bezrobotnych, a także wysokość stypendiów stażowych i dodatków aktywizacyjnych;
- Wzrosła liczba rejestracji dokonywanych elektronicznie (przez platformę [praca.gov.pl](https://praca.gov.pl)) przy użyciu kwalifikowanego podpisu elektronicznego lub profilu zaufanego.



## **10. EURES i zadania związane z zatrudnieniem cudzoziemców**

Stan pandemii wywołany wirusem SARS-CoV-2 spowodował, że w **2020 roku klienci PUP mieli do dyspozycji jedynie 110 ofert pracy pozyskanych z sieci Europejskich Służb Zatrudnienia oraz 190 ofert przekazanych przez Wojewódzki Urząd Pracy w Kielcach do upowszechnienia**. Pochodziły one głównie z Niemiec i skierowane były do osób posiadających kwalifikacje w zawodach technicznych oraz mechanicznych, a także związanych z opieką nad osobami starszymi. Nieznaczna część ofert pochodziła z pozostałych krajów Unii Europejskiej. Pracodawcy proponowali głównie zatrudnienie w formie kontraktów długoterminowych, nie krótszych niż 6 miesięcy w okresie próbnym. Wyjątek stanowiła Holandia, gdzie głównie proponowano zatrudnienie w sektorze rolno-spożywczym i ogrodnictwem. Istotnym elementem wskazywanym w ofertach poza posiadaniem odpowiednich kwalifikacji była także znajomość języka danego kraju na poziomie umożliwiającym komunikację. **Również z uwagi na lockdown w 2020 roku znacząco spadła liczba osób zainteresowanych podjęciem pracy poza granicami kraju. Jedynie 11 osób bezrobotnych oraz poszukujących pracy skorzystało z indywidualnych porad pośrednika pracy realizującego zadania Eures**. Porady te dotyczyły udzielenia bliższych informacji w zakresie publikowanych ofert pracy.

**Pomimo zaistniałej sytuacji epidemiologicznej i chwilowym zamknięciu granic w dalszym ciągu rośnie zainteresowanie powierzeniem pracy cudzoziemcom pochodzącym z za wschodniej granicy. W 2020 roku przedsiębiorcy złożyli 457 oświadczeń o powierzeniu wykonywania pracy cudzoziemcom - obywatelom Ukrainy oraz Białorusi, z czego 437 oświadczeń zostało pozytywnie zweryfikowanych i wpisanych do ewidencji oświadczeń. W 20 przypadkach wydano rozstrzygnięcia w postaci decyzji o odmowie wpisu do ewidencji, głównie na skutek przekroczenia przez cudzoziemców ustawowego okresu wykonywania pracy bez zezwolenia tj. 180 dni w ciągu kolejnych 12 miesięcy lub decyzji o umorzeniu postępowania na wniosek strony oświadczającej. Największa liczba złożonych oświadczeń dotyczyła wykonywania pracy przez cudzoziemców w sektorze budownictwa i transportu drogowego towarów. W 2020 roku złożone zostały także 124 wnioski w sprawie wydania zezwolenia na prace sezonowe dla obywateli Ukrainy. Wnioski w sprawie zezwoleń na prace sezonowe dotyczyły wyłącznie prac w sektorze rolniczym.**

## 11. Uczestnictwo osób bezrobotnych w formach aktywizacji zawodowej w okresie styczeń – grudzień 2020 roku:

Bezrobotni, którzy rozpoczęli udział w danej formie	2019	2020	Wzrost (+) / spadek (-)	%
prace interwencyjne	271	242	-29	-10,7
roboty publiczne	298	247	-51	-17,1
podjęcie działalności gospodarczej	106	129	23	21,7
podjęcie zatrudnienia w ramach refundacji kosztów zatrudnienia bezrobotnego	129	128	-1	-0,8
podjęcie pracy poza miejscem zamieszkania w ramach bonu na zasiedlenie	60	47	-13	-21,7
podjęcie pracy w ramach dofinansowania wynagrodzenia za zatrudnienie bezrobotnego powyżej 50 roku życia	19	10	-9	-47,4
inne formy subsydiowane	77	68	-9	-11,7
<i>Razem praca subsydiowana</i>	<i>960</i>	<i>871</i>	<i>-89</i>	<i>-9,3</i>
staże	760	441	-319	-42,0
szkolenia	20	23	3	15,0
prace społecznie użyteczne	120	38	-82	-68,3
<i>Razem</i>	<i>900</i>	<i>502</i>	<i>-398</i>	<i>-44,2</i>
<b>Ogółem</b>	<b>1860</b>	<b>1373</b>	<b>-487</b>	<b>-26,2</b>

Zgodnie ze sprawozdaniem WUP Kielce (stan na koniec miesiąca listopada) Powiatowy Urząd Pracy w Ostrowcu Świętokrzyskim skierował do pracy subsydiowanej najwięcej bezrobotnych (814 osób) spośród wszystkich urzędów pracy w województwie świętokrzyskim. Dla porównania w dwóch największych, jeśli chodzi o liczbę zarejestrowanych bezrobotnych, urzędach pracy w województwie, czyli MUP Kielce i PUP Kielce było to odpowiednio 381 osób i 522 osoby.

## 12. Wolne miejsca pracy i miejsca aktywizacji zawodowej zgłoszone w okresie styczeń – grudzień 2020 roku:

Oferty, które wpłynęły do PUP	2019	2020	Wzrost (+) / spadek (-)	%	
<b>Ogółem</b>	<b>3099</b>	<b>1979</b>	<b>-1120</b>	<b>-36,1</b>	
Z ogółem	Zatrudnienie lub inna praca zarobkowa	2129	1434	-695	-32,6
	Miejsca aktywizacji zawodowej	970	545	-425	-43,8
	w tym				
	staże	850	507	-343	-40,4
	prace społecznie użyteczne	120	38	-82	-68,3
	Dla niepełnosprawnych	97	100	3	3,1
	Dla osób w okresie do 12 miesięcy od dnia ukończenia nauki	19	15	-4	-21,1
	Liczba subsydiowanych miejsc pracy i miejsc aktywizacji zawodowej	1728	1246	-482	-27,9
Zatrudnienie niesubsydiowane	1371	733	-638	-46,5	
Sektor publiczny	706	569	-137	-19,4	

### Zawody w jakich najczęściej poszukiwani byli pracownicy:

- *Pomocniczy robotnik drogowy – 151 ofert (7,6%);*
- *Robotnik gospodarczy – 94 oferty (4,7%);*
- *Sprzedawca – 80 ofert (4,0%);*
- *Technik prac biurowych – 51 ofert (2,6%);*
- *Ślusarz – 48 ofert (2,4%);*
- *Spawacz – 40 ofert (2,0%);*
- *Pomocniczy robotnik budowlany – 40 ofert (2,0%).*

### Zawody jakie najczęściej reprezentowali rejestrujący się bezrobotni:

- *Sprzedawca – 463 osoby (7,7%);*
- *Kucharz – 204 osoby (3,4%);*
- *Robotnik gospodarczy – 160 osób (2,7%);*
- *Technik ekonomista – 144 osoby (2,4%);*
- *Fryzjer – 116 osób (1,9%);*
- *Pomocniczy robotnik budowlany – 113 osób (1,9%);*
- *Ślusarz – 109 osób (1,8%).*

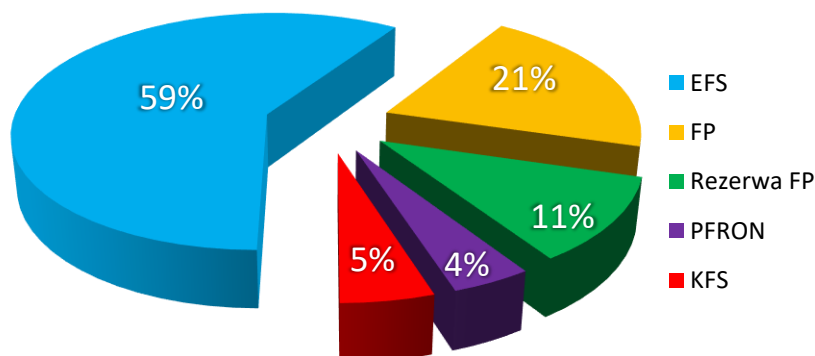
Bezrobotni bez zawodu stanowili 15,0 % ogółu (896 osób).

## 13. Poziom środków finansowych i źródła finansowania w roku 2020

Poziom środków, przeznaczonych na aktywizację zawodową osób bezrobotnych oraz kształcenie ustawiczne pracowników w 2020 roku to kwota **11 640 372,23 zł**, w tym:

- Europejski Fundusz Społeczny: **6 881 861,23 zł (59,1%);**
- Fundusz Pracy: **2 376 611,00 zł (20,4%);**
- Państwowy Fundusz Rehabilitacji Osób Niepełnosprawnych: **500 000,00 zł (4,3%);**
- Krajowy Fundusz Szkoleniowy: **581 900,00 zł (5,0%);**
- Rezerwa Funduszu Pracy: **1 300 000,00 zł (11,2%).**

### Źródła finansowania w 2020 roku



Zestawienie środków finansowych, działań i źródeł finansowania w 2020 roku:

Program		Źródło finansowania	Poziom środków finansowych w złotych
Projekty z programów unijnych (PO WER i RPO WŚ)		EFS	6 881 861,23
Środki przyznane wg algorytmu		FP	2 376 611,00
Środki z „rezerwy” Funduszu Pracy		FP	1 300 000,00
Z tego	- program aktywizacji osób bezrobotnych niepełnosprawnych	FP	150 000,00
	- program aktywizacji bezrobotnych zamieszkujących na wsi	FP	300 000,00
	- program aktywizacji bezrobotnych z regionów wysokiego bezrobocia	FP	850 000,00
Środki na aktywizację osób niepełnosprawnych		PFRON	500 000,00
Krajowy Fundusz Szkoleniowy		FP	581 900,00
Ogółem			11 640 372,23

Zaangażowanie i poziom wykorzystania środków oraz liczba osób objętych wsparciem do końca grudnia 2020 roku:

Źródło finansowania		Środki zaangażowane narastająco od początku roku w złotych	Poziom wykorzystania środków	Liczba osób objętych wsparciem
Fundusz pracy		2 262 000	95,2%	365
RPO WŚ		2 960 000	98,7%	335
PO WER		3 745 300	96,5%	393
Rezerwa Funduszu Pracy		1 185 000	46,0%	195
W tym:	- program aktywizacji osób bezrobotnych niepełnosprawnych	148 000	87,7%	22
	- program aktywizacji bezrobotnych zamieszkujących na wsi	243 000	81,0%	45
	- program aktywizacji bezrobotnych z regionów wysokiego bezrobocia	794 000	93,4%	128
PFRON		499 000	99,6%	19
Krajowy Fundusz Szkoleniowy		576 000	99,8%	190
Ogółem		11 227 300	96,5%	1497

**14. Działania Powiatowego Urzędu Pracy w Ostrowcu Świętokrzyskim w okresie pandemii, w tym stan realizacji wsparcia w ramach Tarczy Antykryzysowej dla samozatrudnionych, małych, średnich przedsiębiorców oraz stowarzyszeń.**

Monitoring wsparcia dla przedsiębiorców w ramach Tarczy Antykryzysowej w Powiecie Ostrowieckim:

Lp.	Forma wsparcia	Liczba złożonych wniosków	Liczba pracowników w złożonych wnioskach	Liczba rozpatrzonych wniosków	Procent rozpatrzonych wniosków	Liczba wypłaconych dofinansowań/pożyczek	Kwota wypłaconych świadczeń (w zł)
1.	Pożyczka dla mikroprzedsiębiorcy (art. 15zzd)	4391	-	4389	99,95%	4123	20 546 513,14
2.	Dofinansowanie części kosztów prowadzenia działalności dla samozatrudnionych (art. 15zzc)	1258	-	1257	99,92%	1099	5 619 120,00
3.	Dofinansowanie do wynagrodzeń pracowników dla mikro, małych i średnich przedsiębiorców (art. 15zzb)	619	5611	619	100,00%	539	15 007 956,69
4.	Dofinansowanie części kosztów wynagrodzeń pracowników organizacji pozarządowej (art. 15zze)	8	49	8	100,00%	7	181 500,91
5.	Dotacja na pokrycie bieżących kosztów prowadzenia działalności mikro i małego przedsiębiorcy (art. 15zze <sup>4</sup> )	58	-	13	22,41%	8	40 000,00

**Kwota wypłaconych świadczeń ogółem: 41 395 090,74 zł**

Powiatowy Urząd Pracy w Ostrowcu Św. umorzył 4 085 pożyczek na pokrycie bieżących kosztów prowadzenia działalności gospodarczej mikroprzedsiębiorcy wypłaconych do dnia 01.10.2020 r. na łączną kwotę 20 368 750,14 zł.