



**SPRAWOZDANIE Z DZIAŁALNOŚCI POWIATOWEGO URZĘDU  
PRACY W OSTROWCU ŚWIĘTOKRZYSKIM ZA OKRES  
OD STYCZNIA DO WRZEŚNIA 2020 ROKU,  
ŁĄCZNIE ZE STANEM REALIZACJI WSPARCIA W RAMACH  
TARCZY ANTYKRYZYSOWEJ**

**Bezrobotni zarejestrowani w Powiatowym Urzędzie Pracy w Ostrowcu  
Świętokrzyskim według stanu na koniec września 2020 roku**

*Dane o bezrobotnych ze sprawozdania MRPiPS-01:*

Ogółem		w tym z prawem do zasiłku	
<i>razem</i>	<i>kobiety</i>	<i>razem</i>	<i>kobiety</i>
<b>4155</b>	<b>2233</b>	<b>760</b>	<b>405</b>



*Wszyscy aktywni bezrobotni korzystający z obsługi PUP:*

Razem	Z tego odbywający		
	<i>Staż</i>	<i>Szkolenie</i>	<i>Prace Społecznie Użyteczne</i>
<b>4353</b>	<b>196</b>	<b>1</b>	<b>23</b>

**Struktura bezrobocia w Powiecie Ostrowieckim według stanu na koniec września 2020 roku**

Wyszczególnienie		Ogółem		Kobiety	
Zarejestrowani ogółem		4155		2233	
Poprzednio pracujący		3562		1874	
Zwolnieni z przyczyn zakładu pracy		107		67	
Z prawem do zasiłku		760		405	
Bez kwalifikacji zawodowych		1130		560	
Bezrobotni w wieku do 30 roku życia		1091		625	
Bezrobotni w wieku do 25 roku życia		539		291	
W okresie do 12 miesięcy od daty ukończenia szkoły		140		76	
Bezrobotni w wieku powyżej 50 roku życia		1065		433	
Długotrwale bezrobotni		2073		1256	
Korzystający ze świadczeń pomocy społecznej		37		30	
Posiadający co najmniej jedno dziecko do 6 roku życia		672		603	
Niepełnosprawni bezrobotni		596		281	
<i>Zmiany w miesiącu</i>					
		2019	2020	2019	2020
Zarejestrowani w miesiącu ogółem		697	538	332	268
Z tego:	osoby dotychczas niepracujące	123	86	59	39
Wyrejestrowani ogółem		685	646	377	332
Z tego:	podjęcie pracy	434	371	255	199

**Bezrobotni wg stanu na koniec września 2019 r. – 3946 osób (więcej o 209 osób tj. o 5,3 %)**

**Bezrobotni wg stanu na koniec sierpnia 2020 r. – 4263 osób (mniej o 108 osób tj. o 2,5 %)**

**Zmiany poziomu bezrobocia w odniesieniu do sierpnia 2020 roku:**

- **Mężczyzn mniej o 44 tj. o 2,2 %**
- **Kobiet mniej o 64 tj. o 2,8 %**

## 1. Stopa bezrobocia według stanu na koniec sierpnia w latach 2019 - 2020

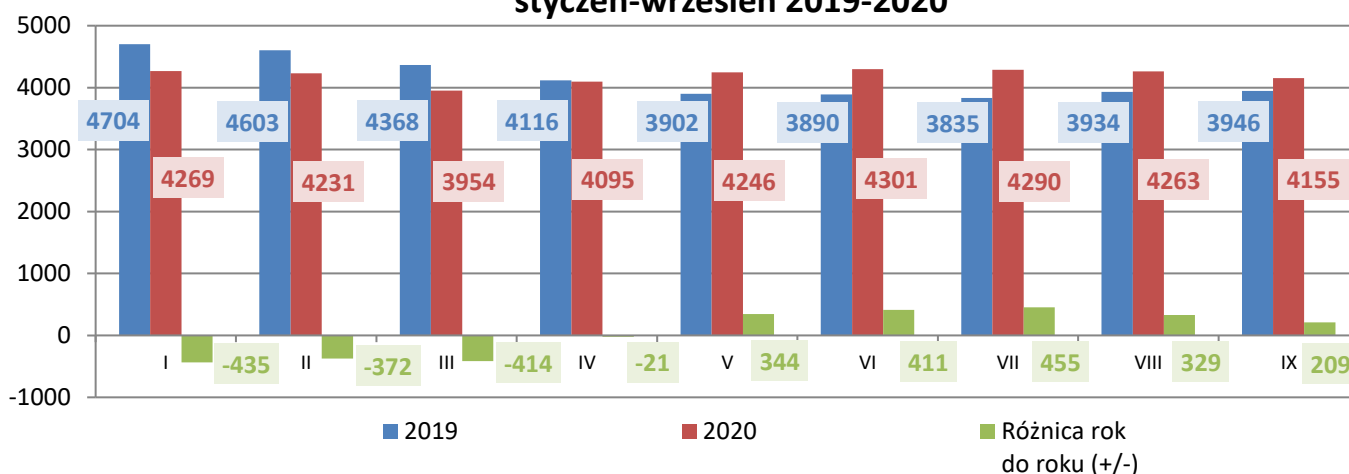
Wyszczególnienie	2019	2020
Stopa bezrobocia w Powiecie	10,7	11,5
Stopa bezrobocia w Województwie	7,7	8,5
Stopa bezrobocia w Polsce	5,2	6,1

Porównując stopę bezrobocia rejestrowanego w odniesieniu do minionego roku obserwuje się jej wzrost:

- dla Powiatu o 0,8 punktu procentowego;
- dla Województwa o 0,8 punktu procentowego;
- dla Polski o 0,9 punktu procentowego.

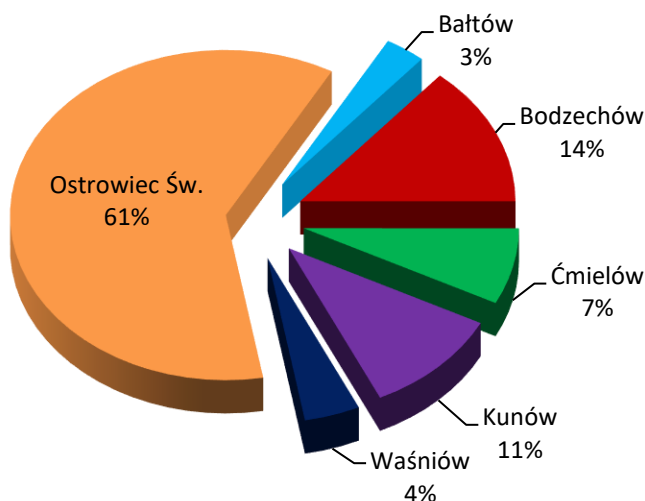
## 2. Poziom bezrobocia według stanu na koniec września w latach 2019 - 2020

Zmiany poziomu bezrobocia w okresach  
styczeń-wrzesień 2019-2020



## 3. Udział gmin w strukturze bezrobocia powiatu:

Gmina	Liczba bezrobotnych
Ostrowiec Św.	2533
Bałtów	127
Bodzechów	572
Ćmielów	311
Kunów	438
Waśniów	174
Razem	4155

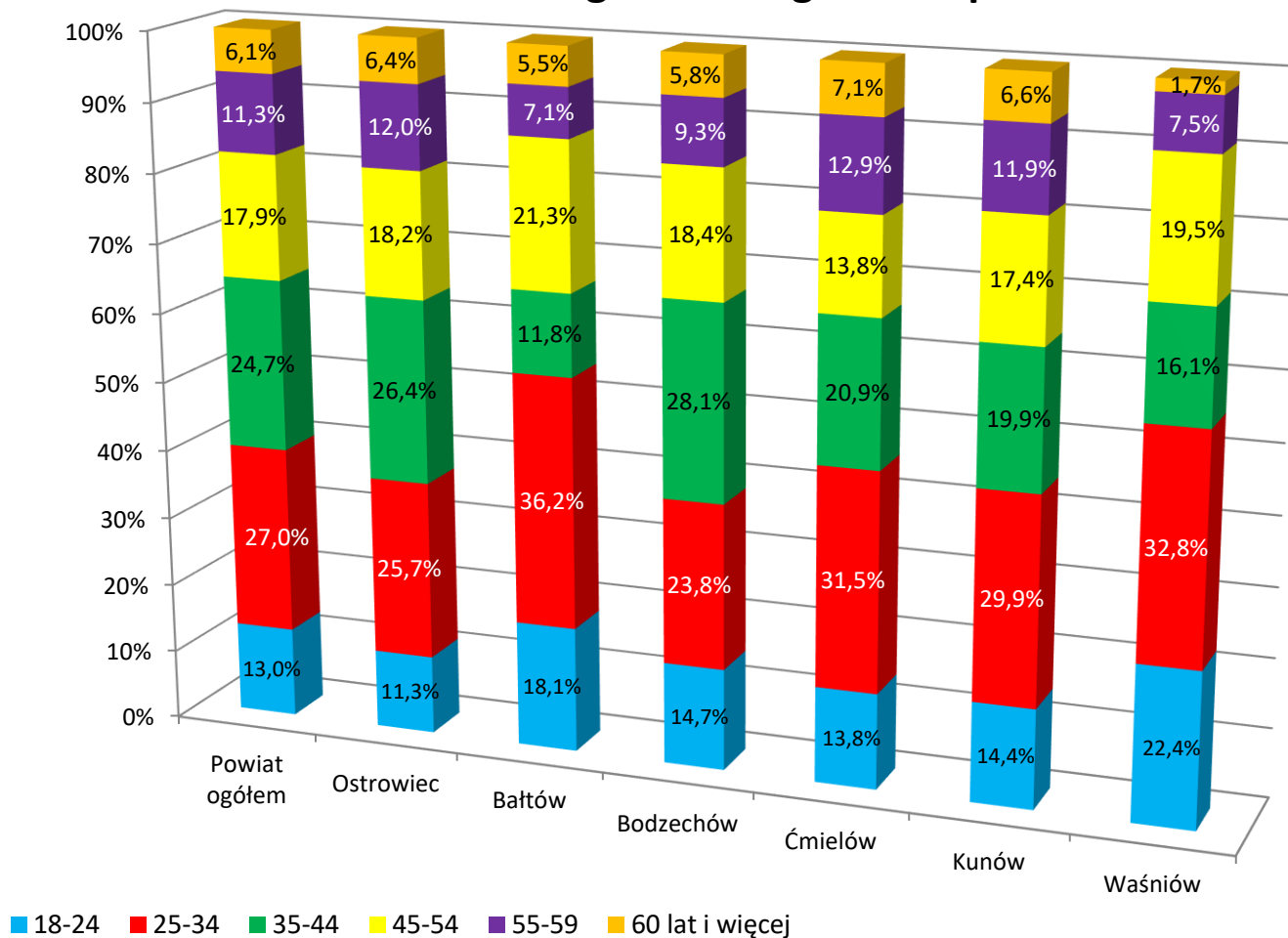


#### 4. Struktura wiekowa bezrobotnych:

Wiek	Powiat ogółem	Ostrowiec	Bałtów	Bodzechów	Ćmielów	Kunów	Waśniów
18-24	539	287	23	84	43	63	39
25-34	1120	652	46	136	98	131	57
35-44	1025	669	15	161	65	87	28
45-54	745	460	27	105	43	76	34
55-59	471	304	9	53	40	52	13
60 lat i więcej	255	161	7	33	22	29	3
<b>Razem</b>	<b>4155</b>	<b>2533</b>	<b>127</b>	<b>572</b>	<b>311</b>	<b>438</b>	<b>174</b>

Najliczniejszą grupę bezrobotnych w powiecie stanowią osoby w wieku 25-34 oraz 35-44 lat. Niemal w każdej gminie grupy te zawierają najwięcej osób, nie występują również duże rozbieżności w rozkładzie grup wiekowych pomiędzy gminami.

#### Bezrobotni według wieku w gminach powiatu

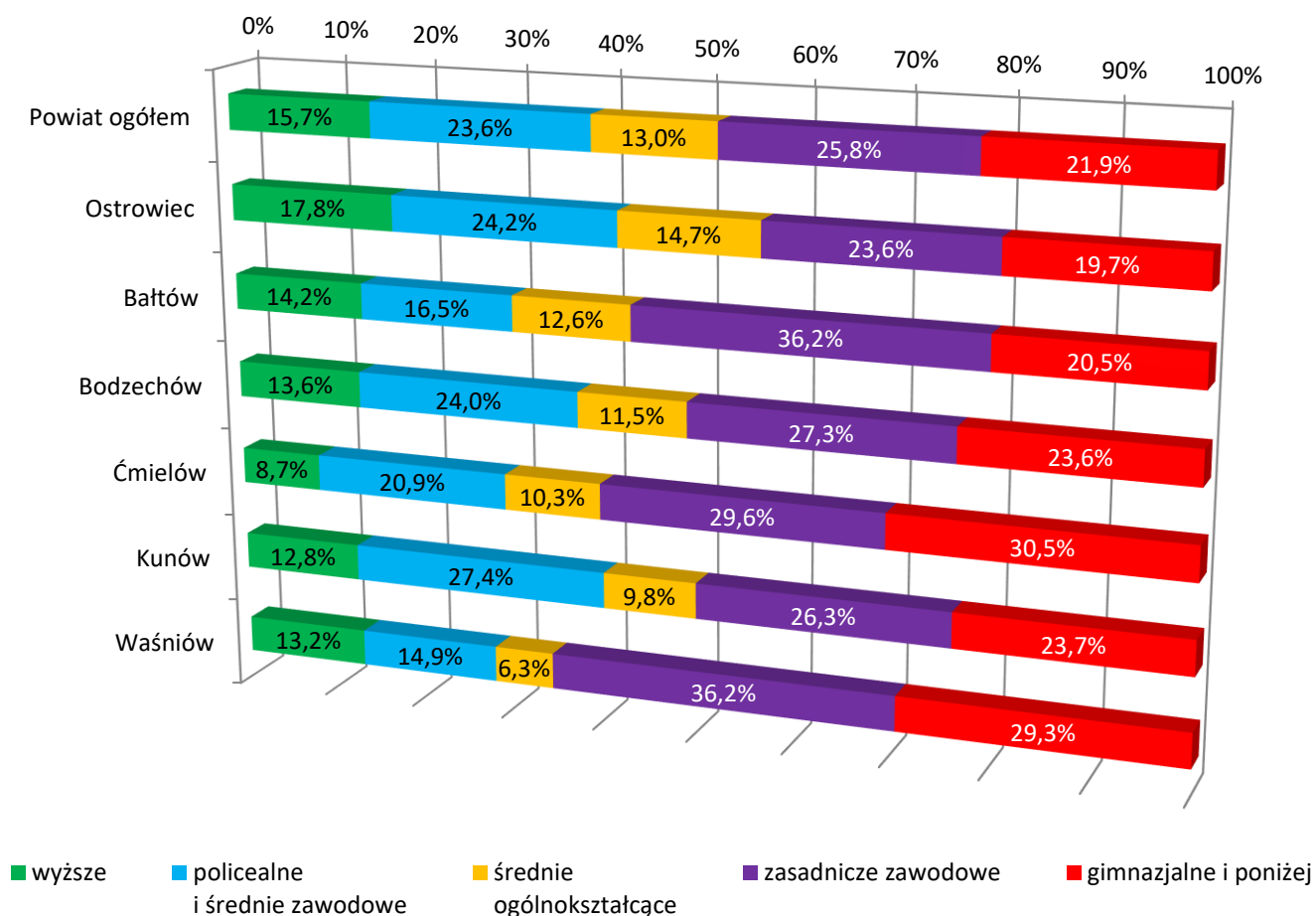


## 5. Podział bezrobotnych ze względu na posiadane wykształcenie:

Wykształcenie	Powiat ogółem	Ostrowiec	Bałtów	Bodzechów	Ćmielów	Kunów	Waśniów
wyższe	654	452	18	78	27	56	23
policealne i średnie zawodowe	981	612	21	137	65	120	26
średnie ogólnokształcące	541	373	16	66	32	43	11
zasadnicze zawodowe	1070	598	46	156	92	115	63
gimnazjalne i poniżej	909	498	26	135	95	104	51
<b>Razem</b>	<b>4155</b>	<b>2533</b>	<b>127</b>	<b>572</b>	<b>311</b>	<b>438</b>	<b>174</b>

Najliczniejszą grupą bezrobotnych są osoby z wykształceniem zasadniczym zawodowym oraz policealnym i średnim zawodowym. Nieco mniej osób posiada wykształcenie gimnazjalne i poniżej, a najmniej średnie ogólnokształcące.

### Bezrobotni według wykształcenia w gminach powiatu

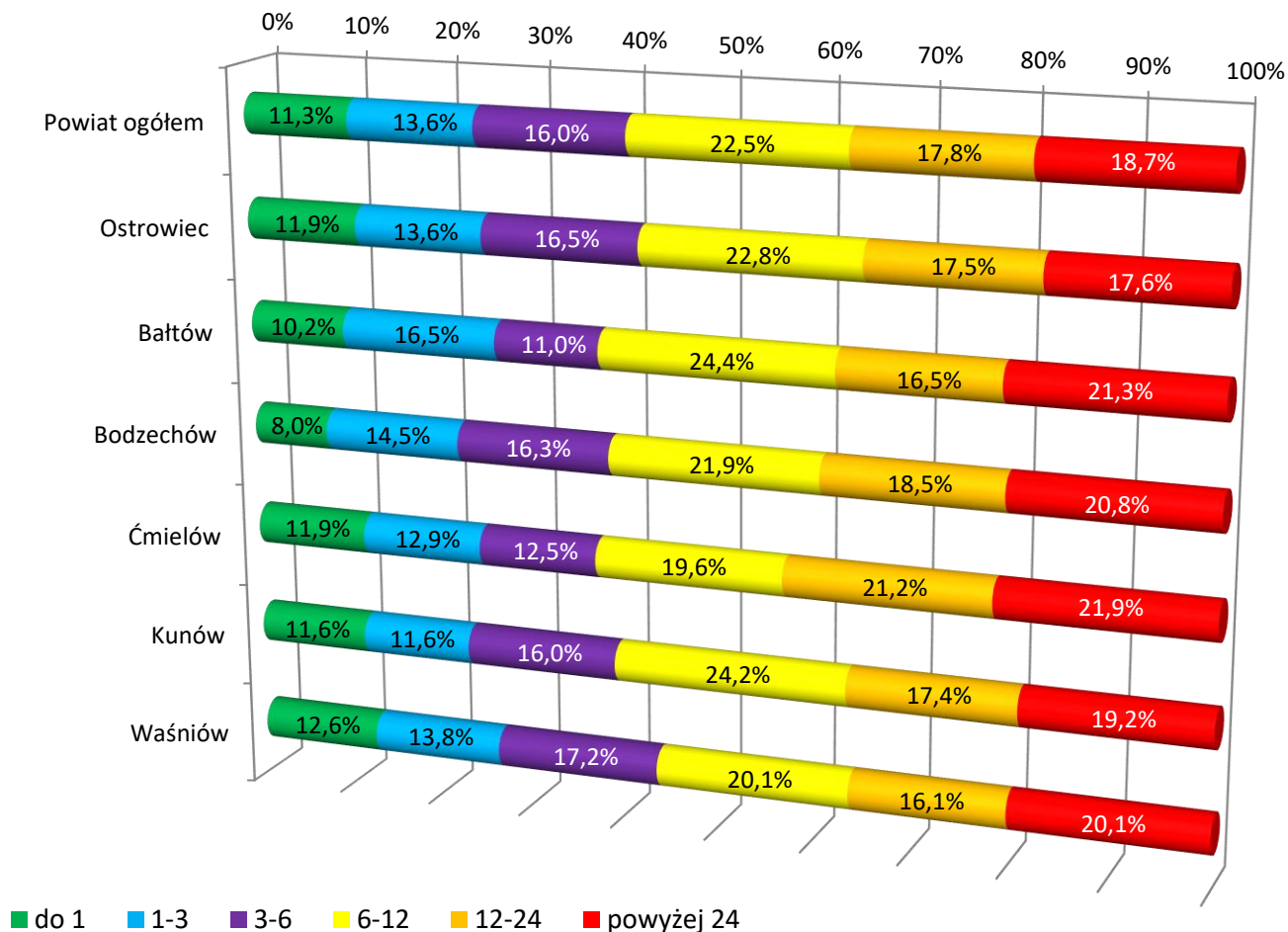


## 6. Podział bezrobotnych ze względu na czas pozostawania bez pracy:

Czas pozostawania bez pracy w miesiącach	Powiat ogółem	Ostrowiec	Bałtów	Bodzechów	Ćmielów	Kunów	Waśniów
do 1	471	302	13	46	37	51	22
1-3	564	345	21	83	40	51	24
3-6	665	419	14	93	39	70	30
6-12	935	577	31	125	61	106	35
12-24	741	444	21	106	66	76	28
powyżej 24	779	446	27	119	68	84	35
<b>Razem</b>	<b>4155</b>	<b>2533</b>	<b>127</b>	<b>572</b>	<b>311</b>	<b>438</b>	<b>174</b>

Najwięcej osób bezrobotnych pozostaje bez pracy przez 6-12 miesięcy oraz 12-24 miesięcy. Najmniej liczną grupę stanowią bezrobotni pozostający bez pracy do 1 miesiąca.

### Bezrobotni według czasu pozostawania bez pracy w miesiącach



## 7. Rejestracje osób bezrobotnych w okresie styczeń - wrzesień 2020 roku:

Bezrobotni rejestrujący się w PUP w okresie styczeń – wrzesień 2020 roku	2019	2020	Wzrost (+) / spadek (-)	%
<b>Ogółem</b>	<b>5820</b>	<b>4623</b>	<b>-1197</b>	<b>-20,6</b>
kobiety	2861	2166	-695	-24,3
rejestrujący się po raz pierwszy	663	614	-49	-7,4
rejestrujący się po raz kolejny	5157	4009	-1148	-22,3
z prawem do zasiłku	1339	1131	-208	-15,5
zwolnieni z przyczyn zakładu pracy	138	120	-18	-13,0
osoby do 30 roku życia	2150	1640	-510	-23,7
w tym: osoby do 25 roku życia	1236	936	-300	-24,3
długotrwale bezrobotni	1616	1476	-140	-8,7
osoby w wieku powyżej 50 roku życia	1141	936	-205	-18,0
osoby niepełnosprawne	924	696	-228	-24,7
osoby bez kwalifikacji zawodowych	1383	1198	-185	-13,4
osoby bez doświadczenia zawodowego	1314	972	-342	-26,0
osoby w okresie do 12 miesięcy od dnia ukończenia nauki	484	368	-116	-24,0
Zamieszkali na wsi	1958	1501	-457	-23,3

## 8. Wyłączenia z ewidencji osób bezrobotnych w okresie styczeń - wrzesień 2020 roku:

Bezrobotni wyrejestrowani z PUP w okresie styczeń – wrzesień 2020 roku	2019	2020	Wzrost (+) / spadek (-)	%
<b>Ogółem, z tego:</b>	<b>6185</b>	<b>4363</b>	<b>-1822</b>	<b>-29,5</b>
Podjęcie pracy	3295	2532	-763	-23,2
z tego:				
<i>podjęcie pracy niesubsydiowanej</i>	2479	1912	-567	-22,9
<i>podjęcie pracy subsydiowanej</i>	816	620	-196	-24,0
rozpoczęcie szkolenia	17	19	2	11,8
rozpoczęcie stażu	592	365	-227	-38,3
rozpoczęcie pracy społecznie użytecznej	87	37	-50	-57,5
odmowa bez uzasadnionej przyczyny przyjęcia odpowiedniej propozycji pracy lub innej formy pomocy	98	43	-55	-56,1
niepotwierdzenie gotowości do pracy	985	559	-426	-43,2
dobrowolnej rezygnacji ze statusu bezrobotnego	574	287	-287	-50,0
podjęcia nauki	1	1	0	0,0
osiągnięcia wieku emerytalnego	72	69	-3	-4,2
nabycia praw emerytalnych lub rentowych	31	29	-2	-6,5
nabycia praw do świadczenia przedemerytalnego	37	55	18	48,6
pozostałe	396	367	-29	-7,3

## **9. Działania PUP w zakresie ewidencji i świadczeń oraz rejestracji:**

- 2531 – wydane zaświadczenia (m.in. do szkół, zakładów pracy, dodatków mieszkaniowych);
- 176 - zaświadczenia do ustalenia kapitału początkowego/ emerytury/ renty;
- 1646 - zaświadczenia przekazane przez system SEPI;
- Ponad 540 - zrealizowane wnioski o udostępnienie informacji o osobach zarejestrowanych (Policja, Sądy, Prokuratura, Komornicy, PCPR, MOPS, ZUS);
- 4623 - liczba osób bezrobotnych zarejestrowanych w okresie od stycznia 2020 r. do września 2020 r., w tym 1131 z prawem do zasiłku, co stanowi 24,46 % ogólnej liczby dokonanych rejestracji;
- 4363 - liczba osób wyrejestrowanych z ewidencji PUP do końca września 2020 r.;
- 12 - złożonych odwołań od wydanych decyzji (w większości odwołanie zawierało nowe okoliczności faktyczne bądź uzasadnienie zasługujące na uwzględnienie przez organ wydający decyzję);
- Od czerwca 2020 r. do sierpnia 2020 r. blisko 200 osób zarejestrowanych w PUP pobierało dodatek solidarnościowy wypłacany przez ZUS. Działania Urzędu pracy polegały na wstrzymaniu prawa do zasiłku, gdyż świadczenia te nie mogły się pokrywać oraz wyłączeniu składki zdrowotnej;
- Od września 2020 r. wzrosła wysokość zasiłków dla bezrobotnych, a także wysokość stypendiów stażowych i dodatków aktywizacyjnych.



## 10. Uczestnictwo osób bezrobotnych w formach aktywizacji zawodowej w okresie styczeń – wrzesień 2020 roku:

Bezrobotni, którzy rozpoczęli udział w danej formie	2019	2020	Wzrost (+) / spadek (-)	%
prace interwencyjne	218	189	-29	-13,3
roboty publiczne	257	185	-72	-28,0
podjęcie działalności gospodarczej	100	88	-12	-12,0
podjęcie zatrudnienia w ramach refundacji kosztów zatrudnienia bezrobotnego	100	64	-36	-36,0
podjęcie pracy poza miejscem zamieszkania w ramach bonu na zasiedlenie	56	33	-23	-41,1
podjęcie pracy w ramach dofinansowania wynagrodzenia za zatrudnienie bezrobotnego powyżej 50 roku życia	19	7	-12	-63,2
inne formy subsydiowane	66	54	-12	-18,2
<i>Razem praca subsydiowana</i>	<i>816</i>	<i>620</i>	<i>-196</i>	<i>-24,0</i>
staże	592	365	-227	-38,3
szkolenia	17	19	2	11,8
prace społecznie użyteczne	87	37	-50	-57,5
<i>Razem</i>	<i>696</i>	<i>421</i>	<i>-275</i>	<i>-39,5</i>
<b>Ogółem</b>	<b>1512</b>	<b>1041</b>	<b>-471</b>	<b>-31,2</b>

Zgodnie ze sprawozdaniem WUP Kielce (stan na koniec miesiąca sierpnia) Powiatowy Urząd Pracy w Ostrowcu Świętokrzyskim skierował do pracy subsydiowanej najwięcej bezrobotnych (539 osób) spośród wszystkich urzędów pracy w województwie świętokrzyskim. Dla porównania w dwóch największych, jeśli chodzi o liczbę zarejestrowanych bezrobotnych, urzędach pracy w województwie, czyli MUP Kielce i PUP Kielce było to odpowiednio 301 osób i 273 osoby.

## 11. Wolne miejsca pracy i miejsca aktywizacji zawodowej zgłoszone w okresie styczeń – wrzesień 2020 roku:

Oferty, które wpłynęły do PUP	2019	2020	Wzrost (+) / spadek (-)	%	
<b>Ogółem</b>	<b>2695</b>	<b>1650</b>	<b>-1045</b>	<b>-38,8</b>	
Z ogółem	Zatrudnienie lub inna praca zarobkowa	1925	1162	-763	-39,6
	Miejsca aktywizacji zawodowej	770	488	-282	-36,6
	w tym				
	staże	673	450	-223	-33,1
	prace społecznie użyteczne	97	38	-59	-60,8
	Dla niepełnosprawnych	81	80	-1	-1,2
	Dla osób w okresie do 12 miesięcy od dnia ukończenia nauki	8	12	4	50,0
	Liczba subsydiowanych miejsc pracy i miejsc aktywizacji zawodowej	1467	1026	-441	-30,1
Zatrudnienie niesubsydiowane	1228	624	-604	-49,2	
Sektor publiczny	609	486	-123	-20,2	

### Zawody w jakich najczęściej poszukiwani byli pracownicy:

- *Pomocniczy robotnik drogowy – 118 ofert (7,2%);*
- *Robotnik gospodarczy – 77 ofert (4,7%);*
- *Sprzedawca – 66 ofert (4,0%);*
- *Technik prac biurowych – 41 ofert (2,5%);*
- *Spawacz – 39 ofert (2,4%);*
- *Ślusarz – 39 ofert (2,4%);*
- *Pomocniczy robotnik budowlany – 30 ofert (1,8%).*

### Zawody jakie najczęściej reprezentowali rejestrujący się bezrobotni:

- *Sprzedawca – 363 osoby (7,9%);*
- *Kucharz – 156 osób (3,4%);*
- *Robotnik gospodarczy – 118 osób (2,6%);*
- *Technik ekonomista – 115 osób (2,5%);*
- *Fryzjer – 92 osoby (2,0%);*
- *Pomocniczy robotnik budowlany – 86 osób (1,9%);*
- *Ślusarz – 83 osoby (1,8%).*

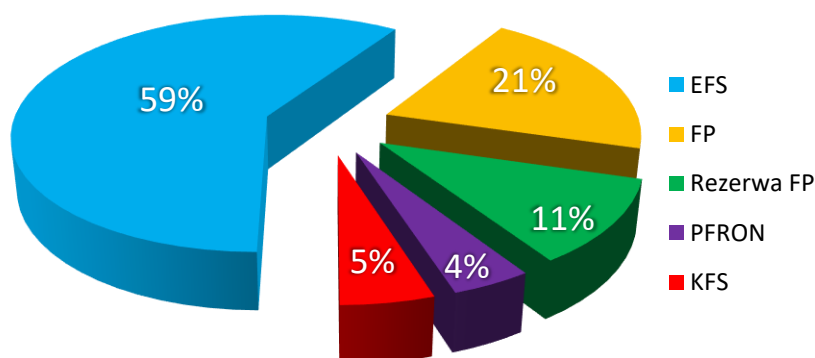
Bezrobotni bez zawodu stanowili 15,1% ogółu (698 osób).

## 12. Poziom środków finansowych i źródła finansowania w roku 2020

Poziom środków, przeznaczonych na aktywizację zawodową osób bezrobotnych oraz kształcenie ustawiczne pracowników w 2020 roku to kwota **11 640 372,23 zł**, w tym:

- Europejski Fundusz Społeczny: **6 881 861,23 zł (66,6%);**
- Fundusz Pracy: **2 376 611,00 zł (23,0%);**
- Państwowy Fundusz Rehabilitacji Osób Niepełnosprawnych: **500 000,00 zł (4,8%);**
- Krajowy Fundusz Szkoleniowy: **581 900,00 zł (5,6%);**
- Rezerwa Funduszu Pracy: **1 300 000,00 zł (%)**.

### Źródła finansowania w 2020 roku



Zestawienie środków finansowych, działań i źródeł finansowania w 2020 roku:

Program		Źródło finansowania	Poziom środków finansowych w złotych
Projekty z programów unijnych (PO WER i RPO WŚ)		EFS	6 881 861,23
Środki przyznane wg algorytmu		FP	2 376 611,00
Środki z „rezerwy” Funduszu Pracy		FP	1 300 000,00
Z tego	- program aktywizacji osób bezrobotnych niepełnosprawnych	FP	150 000,00
	- program aktywizacji bezrobotnych zamieszkujących na wsi	FP	300 000,00
	- program aktywizacji bezrobotnych z regionów wysokiego bezrobocia	FP	850 000,00
Środki na aktywizację osób niepełnosprawnych		PFRON	500 000,00
Krajowy Fundusz Szkoleniowy		FP	581 900,00
Ogółem			11 640 372,23

Zaangażowanie i poziom wykorzystania środków oraz liczba osób objętych wsparciem do końca września 2020 roku:

Źródło finansowania		Środki zaangażowane w złotych	Poziom wykorzystania środków	Liczba osób objętych wsparciem
Fundusz pracy		2 131 000	89,7%	258
RPO WŚ		2 992 000	99,7%	324
PO WER		2 996 000	78,1%	333
Rezerwa Funduszu Pracy		598 000	46,0%	88
W tym:	- program aktywizacji osób bezrobotnych niepełnosprawnych	84 000	56,0%	12
	- program aktywizacji bezrobotnych zamieszkujących na wsi	133 000	44,3%	16
	- program aktywizacji bezrobotnych z regionów wysokiego bezrobocia	381 000	44,8%	60
PFRON		499 000	99,6%	19
Krajowy Fundusz Szkoleniowy		497 000	85,4%	174
Ogółem		9 713 000	83,4%	1 196

### 13. Inne działania PUP

Powiatowy Urząd Pracy w Ostrowcu Świętokrzyskim – Centrum Planowania Kariery Zawodowej jako organizator, ma przyjemność poinformować, że w dniach 12.10 – 16.11.2020 odbędzie się **Konkurs Wiedzy o Rynku Pracy**. Jest on skierowany do uczniów ostrowieckich szkół ponadpodstawowych. Konkurs Wiedzy o Rynku Pracy został objęty patronatem honorowym Starosty Ostrowieckiego.

Głównym celem konkursu jest kształtowanie aktywnej postawy wobec życia zawodowego poprzez zwiększenie wiedzy i świadomości osób młodych na temat rynku pracy, jego realiów, wymagań, sposobów poruszania się po nim, instytucji rynku pracy. Zaplanowano dwa etapy konkursu:

**I etap szkolny** –przeprowadzenie we wszystkich klasach sondażu na temat: *„Jakie predyspozycje i umiejętności zawodowe są szczególnie pożądane przez pracodawców na lokalnym rynku pracy”*, którego efektem będą wykonane plakaty i/lub prace publicystyczne,

**II etap powiatowy** - Dokonanie przez zespoły uczniów rozeznania rynku pracy, którego efektem będą analizy wykonane przez uczniów oraz film „Jakie mam możliwości zatrudnienia w zawodzie , w którym się kształcę, po skończeniu szkoły?”

Wszyscy uczestnicy II etapu otrzymają dyplomy potwierdzające udział w konkursie. Dla laureatów miejsc od I - III przewidziane są nagrody rzeczowe. Wręczenie nagród zwycięzcom odbędzie się podczas finału konkursu w dniu 16.11.2020 w sali Starostwa Powiatowego w Ostrowcu Świętokrzyskim.

Powiatowy Urząd Pracy w Ostrowcu Świętokrzyskim 7 września 2020 roku rozpoczął 14 edycję badania lokalnego rynku pracy. Badanie przeprowadzane jest wśród pracodawców z powiatu ostrowieckiego. Wyniki ankietyzacji posłużą urzędowi pracy do monitorowania zmian zachodzących na lokalnym rynku pracy. Obecna sytuacja jest bez precedensu dlatego jest to bardzo ważne badanie. Chcemy dokładnie przeanalizować jakie zmiany zaszły na rynku pracy w czasie pandemii. Wiedza z tego zakresu pozwoli Powiatowemu Urzędowi Pracy na dostosowanie oferowanych usług do aktualnych potrzeb przedsiębiorców.

Trudna dla wszystkich sytuacja związana z wprowadzeniem stanu epidemicznego w Polsce, spowodowała zmianę organizacji pracy w Powiatowym Urzędzie Pracy w Ostrowcu Św. Mając jednak na uwadze zapewnienie prawidłowej obsługi osób bezrobotnych oraz pracodawców, od maja br. został utworzony Punkt podawczy, w którym można złożyć wniosek, podanie, otrzymać informację, a także jeśli sprawa wymaga osobistego kontaktu z pracownikiem PUP, spotkać się z nim przy zachowaniu wszelkich norm sanitarnych. Dzięki wsparciu Starostwa Powiatowego w Ostrowcu Św., tut. Urząd został zaopatrzony w oczyszczacze powietrza (2 szt.), generator ozonu (1 szt.), dozowniki bezdotykowe (3 szt.), dozowniki łokciowe (3 szt.), maseczki jednorazowe (1500 szt.), maseczki wielokrotnego użytku (150 szt.), termometr (1 szt.), przyłbice (75 szt.), gogle (50 szt.), płyny do dezynfekcji powierzchni i rąk, mydło antybakteryjne oraz rękawiczki jednorazowe. Otrzymane wsparcie pozwoli na zachowanie wszelkich norm reżimu sanitarnego i bezpieczną obsługę klienta w Urzędzie.

**14. Działania Powiatowego Urzędu Pracy w Ostrowcu Świętokrzyskim w okresie pandemii, w tym stan realizacji wsparcia w ramach Tarczy Antykryzysowej dla samozatrudnionych, małych, średnich przedsiębiorców oraz stowarzyszeń.**

Monitoring wsparcia dla przedsiębiorców w ramach Tarczy Antykryzysowej w Powiecie Ostrowieckim:

Lp.	Forma wsparcia	Liczba złożonych wniosków	Liczba pracowników w złożonych wnioskach	Liczba rozpatrzonych wniosków	Procent rozpatrzonych wniosków	Liczba wypłaconych dofinansowań/ pożyczek	Kwota wypłaconych świadczeń (w zł)
1.	Pożyczka dla mikroprzedsiębiorcy (art. 15zzd)	4332	-	4328	99,91%	4094	20 413 750,14
2.	Dofinansowanie części kosztów prowadzenia działalności dla samozatrudnionych (art. 15zzc)	1204	-	1203	99,92%	1057	5 296 980,00
3.	Dofinansowanie do wynagrodzeń pracowników dla mikro, małych i średnich przedsiębiorców (art. 15zzb)	599	5537	599	100,00%	524	14 679 630,18
4.	Dofinansowanie części kosztów wynagrodzeń pracowników organizacji pozarządowej (art. 15zze)	8	49	8	100,00%	7	181 500,91

**Kwota wypłaconych świadczeń ogółem: 40 571 861,23 zł**

Powiatowy Urząd Pracy w Ostrowcu Św. umorzył 3 986 pożyczek na pokrycie bieżących kosztów prowadzenia działalności gospodarczej mikroprzedsiębiorcy wypłaconych do dnia 07.07.2020 r. na łączną kwotę 19 925 624 zł.

Monitoring wsparcia dla przedsiębiorców w ramach Tarczy Antykryzysowej  
w Województwie Świętokrzyskim.

Lp.	Forma wsparcia	Liczba złożonych wniosków	Liczba pracowników w złożonych wnioskach	Liczba rozpatrzonych wniosków	Procent rozpatrzonych wniosków	Liczba wypłaconych dofinansowań/ pożyczek	Kwota wypłaconych świadczeń (w zł)
1.	Pożyczka dla mikroprzedsiębiorcy (art. 15zzd)	55889	-	55752	99,75%	50058	251 563 047,02
2.	Dofinansowanie części kosztów prowadzenia działalności dla samozatrudnionych (art. 15zzc)	11324	-	11132	98,30%	11068	50 863 794,74
3.	Dofinansowanie do wynagrodzeń pracowników dla mikro, małych i średnich przedsiębiorców (art. 15zzb)	6377	43258	6168	96,72%	6047	106 018 754,33
4.	Dofinansowanie części kosztów wynagrodzeń pracowników organizacji pozarządowej (art. 15zze)	129	1231	125	96,90%	119	3 892 765,43

Kwota wypłaconych świadczeń ogółem: **412 338 361,52 zł**