



**INFORMACJA O SYTUACJI NA LOKALNYM RYNKU PRACY
W POWIECIE OSTROWIECKIM ZA OKRES
OD STYCZNIA DO 30.11.2023 R.**

**Bezrobotni zarejestrowani w Powiatowym Urzędzie Pracy w Ostrowcu
Świętokrzyskim według stanu na koniec listopada 2023 roku**

Dane o bezrobotnych ze sprawozdania MRiPS-01:

Ogółem		w tym z prawem do zasiłku	
<i>razem</i>	<i>kobiety</i>	<i>razem</i>	<i>kobiety</i>
3107	1687	743	437



Wszyscy aktywni bezrobotni korzystający z obsługi PUP:

Razem	Z tego odbywający		
	<i>Staż</i>	<i>Szkolenie</i>	<i>Prace Społecznie Użyteczne</i>
3199	83	2	20

Struktura bezrobocia w Powiecie Ostrowieckim według stanu na koniec listopada 2023 roku

Wyszczególnienie		Ogółem		Kobiety	
Zarejestrowani ogółem		3107		1667	
Poprzednio pracujący		2673		1424	
Zwolnieni z przyczyn zakładu pracy		227		176	
Z prawem do zasiłku		743		437	
Bez kwalifikacji zawodowych		971		515	
Bezrobotni w wieku do 30 roku życia		770		443	
Bezrobotni w wieku do 25 roku życia		388		211	
W okresie do 12 miesięcy od daty ukończenia szkoły		118		56	
Bezrobotni w wieku powyżej 50 roku życia		855		396	
Długotrwale bezrobotni		1256		750	
Korzystający ze świadczeń pomocy społecznej		20		19	
Posiadający co najmniej jedno dziecko do 6 roku życia		498		449	
Niepełnosprawni bezrobotni		639		326	
<i>Zmiany w miesiącu</i>					
		2022	2023	2022	2023
Zarejestrowani w miesiącu ogółem		487	459	212	199
Z tego:	osoby dotychczas niepracujące	67	53	32	23
Wyrejestrowani ogółem		447	425	198	179
Z tego:	podjęcie pracy	246	249	114	112

Bezrobotni wg stanu na koniec listopada 2022 r. – 2850 osób (więcej o 257 osób tj. o 9,0 %)

Bezrobotni wg stanu na koniec października 2023 r. – 3073 osób (więcej o 34 osoby tj. o 1,1 %)

Zmiany poziomu bezrobocia w odniesieniu do października 2023 roku:

- Mężczyzn więcej o 34 tj. 2,4 %
- Kobiet (stan równy do m-c poprzedzającego)

1. Stopa bezrobocia według stanu na koniec października w latach 2022 - 2023

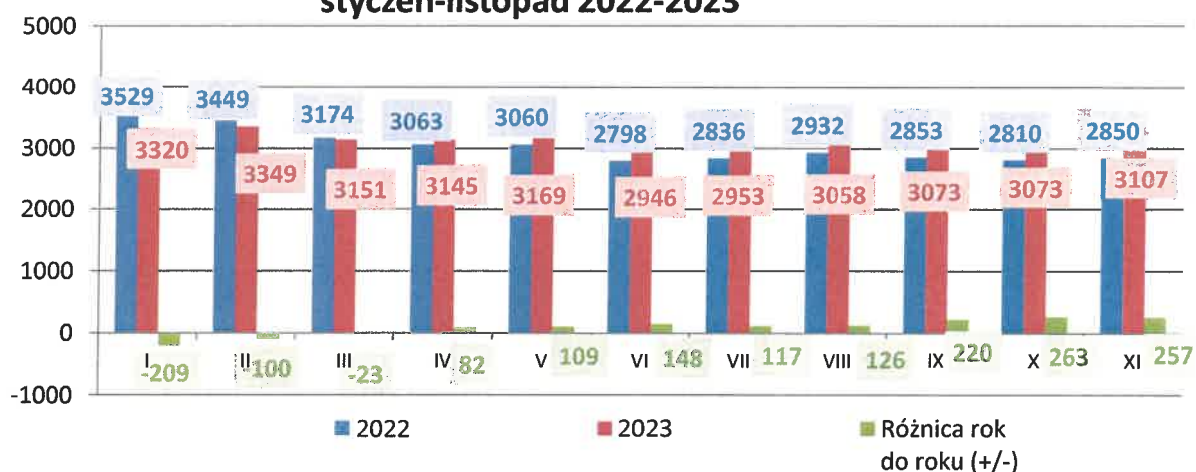
Wyszczególnienie	2022	2023
Stopa bezrobocia w Powiecie	9,1	9,8
Stopa bezrobocia w Województwie	7,5	7,5
Stopa bezrobocia w Polsce	5,1	5,0

Porównując stopę bezrobocia rejestrowanego w odniesieniu do minionego roku obserwuje się:

- dla Powiatu wzrost 0,7 punktu procentowego;
- dla Województwa brak zmian;
- dla Polski spadek o 0,1 punktu procentowego.

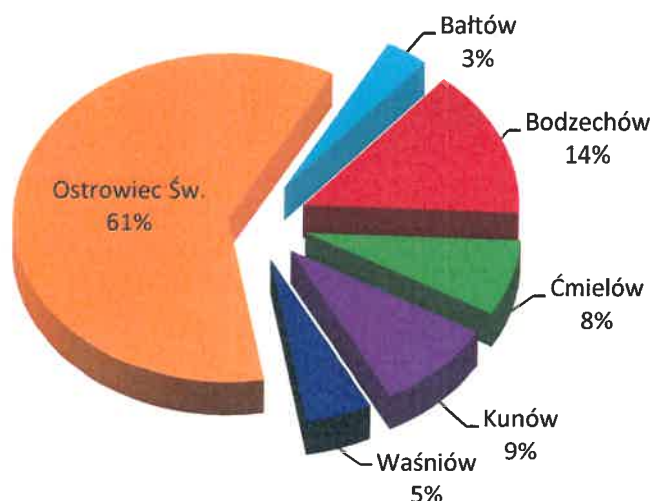
2. Poziom bezrobocia według stanu na koniec listopada w latach 2022 - 2023

Zmiany poziomu bezrobocia w okresach
styczeń-listopad 2022-2023



3. Udział gmin w strukturze bezrobocia powiatu:

Gmina	Liczba bezrobotnych
Ostrowiec Św.	1885
Bałtów	102
Bodzechów	451
Ćmielów	234
Kunów	281
Waśniów	154
Razem	3107

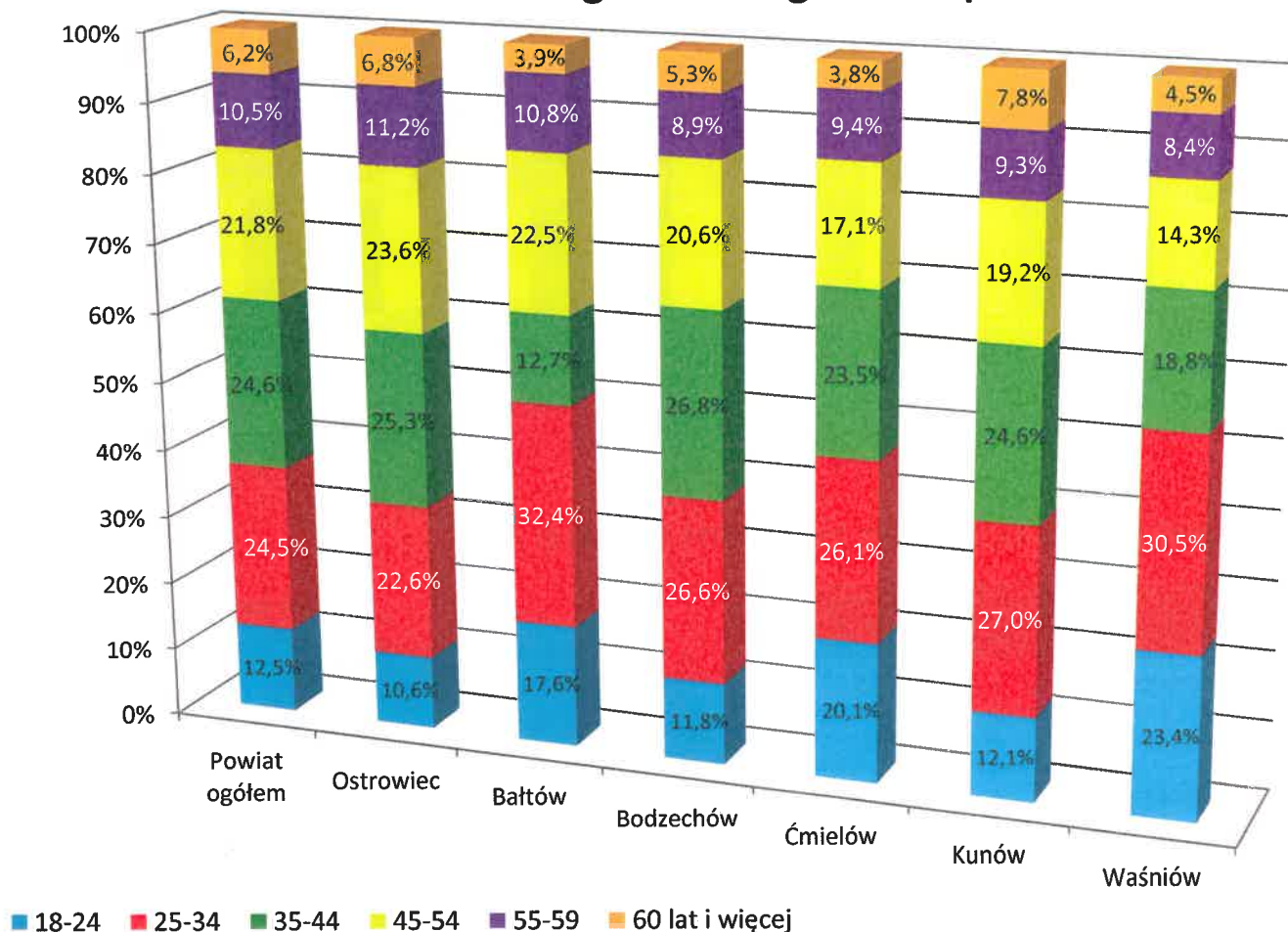


4. Struktura wiekowa bezrobotnych:

Wiek	Powiat ogółem	Ostrowiec	Bałtów	Bodzechów	Ćmielów	Kunów	Waśniów
18-24	388	200	18	53	47	34	36
25-34	761	425	33	120	61	76	47
35-44	763	476	13	121	55	69	29
45-54	676	444	23	93	40	54	22
55-59	325	211	11	40	22	26	13
60 lat i więcej	194	128	4	24	9	22	7
Razem	3107	1884	102	451	234	281	154

Najliczniejszą grupę bezrobotnych w powiecie stanowią osoby w wieku 25-34 oraz 35-44 lat. Niemal w każdej gminie grupy te zawierają najwięcej osób, nie występują również duże rozbieżności w rozkładzie grup wiekowych pomiędzy gminami.

Bezrobotni według wieku w gminach powiatu

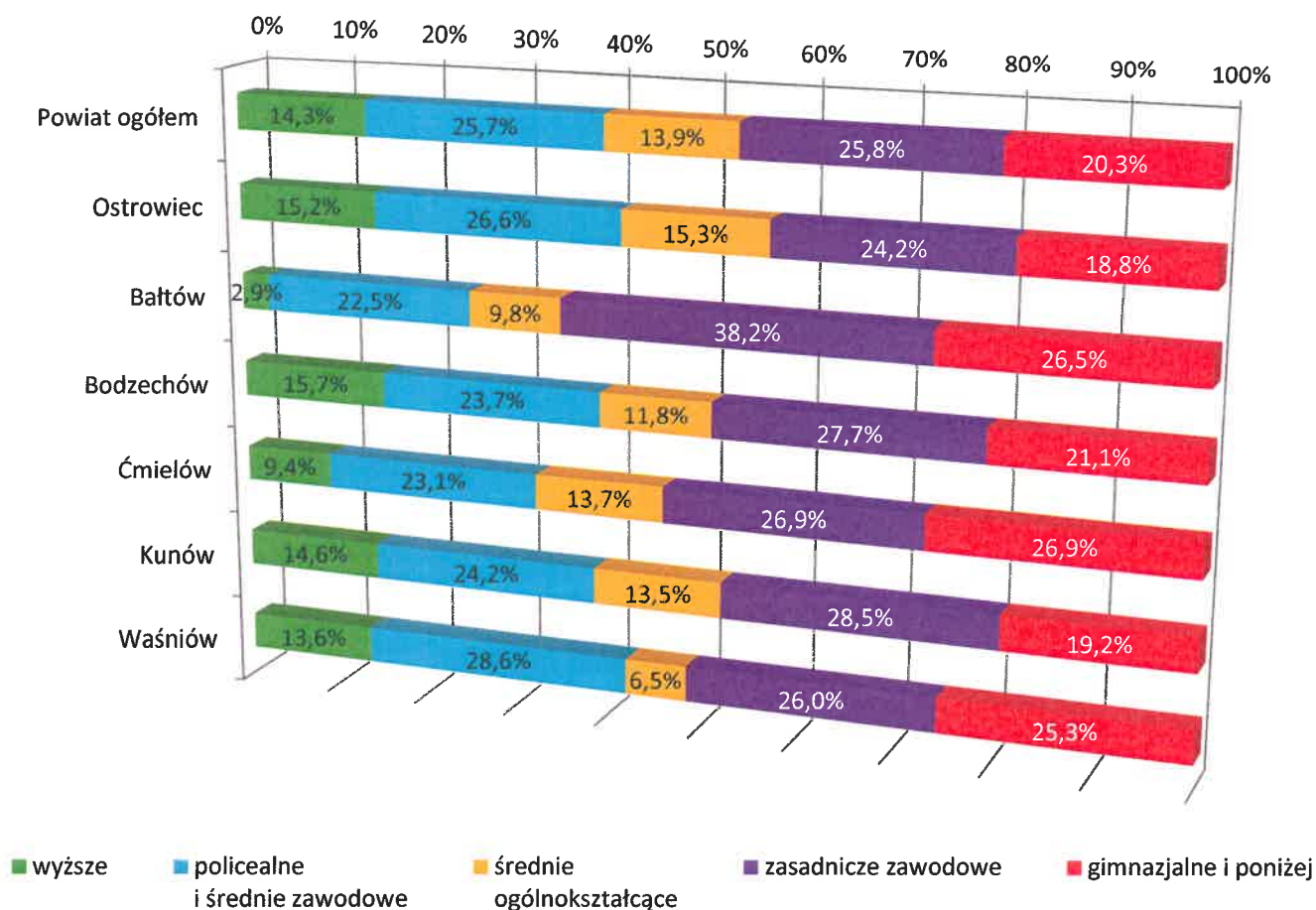


5. Podział bezrobotnych ze względu na posiadane wykształcenie:

Wykształcenie	Powiat ogółem	Ostrowiec	Baltów	Bodzechów	Ćmielów	Kunów	Waśniów
wyższe	445	286	3	71	22	41	21
policealne i średnie zawodowe	797	501	23	107	54	68	44
średnie ogólnokształcące	431	288	10	53	32	38	10
zasadnicze zawodowe	802	455	39	125	63	80	40
gimnazjalne i poniżej	632	354	27	95	63	54	39
Razem	3107	1884	102	451	234	281	154

Najliczniejszą grupą bezrobotnych są osoby z wykształceniem zasadniczym zawodowym oraz policealnym i średnim zawodowym. Nieco mniej osób posiada wykształcenie gimnazjalne i poniżej, a najmniej średnie ogólnokształcące.

Bezrobotni według wykształcenia w gminach powiatu

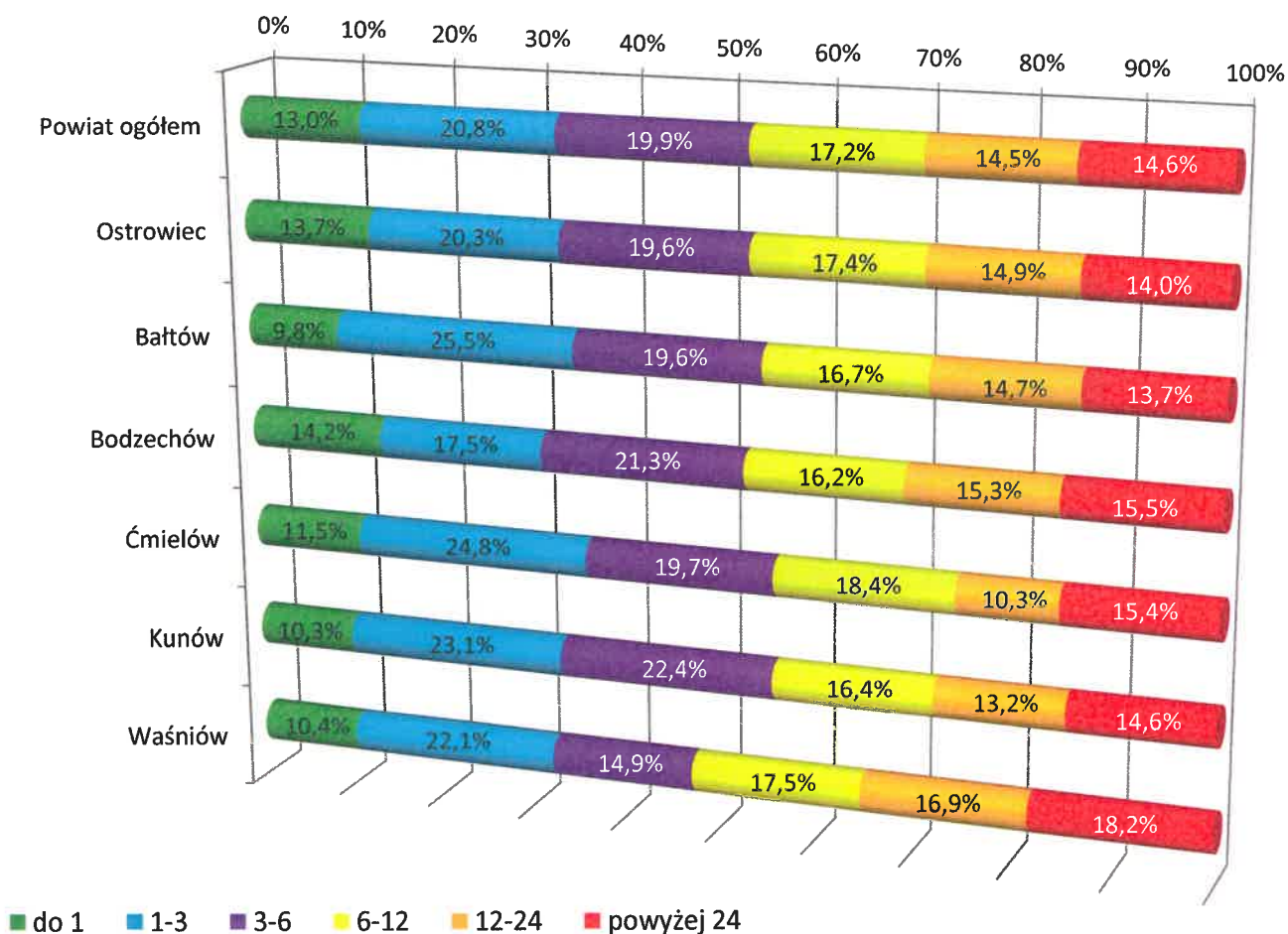


6. Podział bezrobotnych ze względu na czas pozostawania bez pracy:

Czas pozostawania bez pracy w miesiącach	Powiat ogółem	Ostrowiec	Baltów	Bodzechów	Ćmielów	Kunów	Waśniów
do 1	405	258	10	64	27	29	16
1-3	645	383	26	79	58	65	34
3-6	618	370	20	96	46	63	23
6-12	534	328	17	73	43	46	27
12-24	452	281	15	69	24	37	26
powyżej 24	453	264	14	70	36	41	28
Razem	3107	1884	102	451	234	281	154

Najwięcej osób bezrobotnych pozostaje bez pracy przez 1-3 miesiące oraz 3-6. Najmniej liczną grupą stanowią bezrobotni pozostający bez pracy do 1 miesiąca.

Bezrobotni według czasu pozostawania bez pracy w miesiącach



7. Rejestracje osób bezrobotnych w okresie styczeń - listopad 2023 roku:

Bezrobotni rejestrujący się w PUP w okresie styczeń – listopad 2023 roku	2022	2023	Wzrost (+) / spadek (-)	%
Ogółem	5801	5780	-21	-0,4
kobiety	2836	2797	-39	-1,4
rejestrujący się po raz pierwszy	867	861	-6	-0,7
rejestrujący się po raz kolejny	4934	4919	-15	-0,3
z prawem do zasiłku	1524	1620	96	6,3
zwolnieni z przyczyn zakładu pracy	151	324	173	114,6
osoby do 30 roku życia	1912	1894	-18	-0,9
w tym: osoby do 25 roku życia	1121	1137	16	1,4
długotrwale bezrobotni	1512	1458	-54	-3,6
osoby w wieku powyżej 50 roku życia	1160	1246	86	7,4
osoby niepełnosprawne	988	1018	30	3,0
osoby bez kwalifikacji zawodowych	1806	1859	53	2,9
osoby bez doświadczenia zawodowego	1415	1303	-112	-7,9
osoby w okresie do 12 miesięcy od dnia ukończenia nauki	458	462	4	0,9
Zamieszkali na wsi	1818	1914	96	5,3

8. Wylączenia z ewidencji osób bezrobotnych w okresie styczeń – listopad 2023 roku:

Bezrobotni wyrejestrowani z PUP w okresie styczeń – listopad 2023 roku	2022	2023	Wzrost (+) / spadek (-)	%
Ogółem, z tego:	6155	5673	-482	-7,8
Podjęcie pracy	3134	3092	-42	-1,3
z tego: <i>podjęcie pracy niesubsydiowanej</i>	2136	2281	145	6,8
<i>podjęcie pracy subsydiowanej</i>	998	811	-187	-18,7
rozpoczęcie szkolenia	39	29	-10	-25,6
rozpoczęcie stażu	651	510	-141	-21,7
rozpoczęcie pracy społecznie użytecznej	36	101	65	180,6
odmowa bez uzasadnionej przyczyny przyjęcia odpowiedniej propozycji pracy lub innej formy pomocy	78	38	-40	-51,3
niepotwierdzenie gotowości do pracy	1038	912	-126	-12,1
dobrowolnej rezygnacji ze statusu bezrobotnego	508	365	-143	-28,1
podjęcia nauki	18	18	0	0,0
osiągnięcia wieku emerytalnego	97	81	-16	-16,5
nabycia praw emerytalnych lub rentowych	21	22	1	4,8
nabycia praw do świadczenia przedemerytalnego	38	26	-12	-31,6
pozostałe	497	479	-18	-3,6

9. Uczestnictwo osób bezrobotnych w formach aktywizacji zawodowej w okresie styczeń – listopad 2023 roku:

Bezrobotni, którzy rozpoczęli udział w danej formie	2022	2023	Wzrost (+) / spadek (-)	%
prace interwencyjne	351	283	-68	-19,4
roboty publiczne	247	243	-4	-1,6
podjęcie działalności gospodarczej	132	70	-62	-47,0
podjęcie zatrudnienia w ramach refundacji kosztów zatrudnienia bezrobotnego	107	82	-25	-23,4
podjęcie pracy poza miejscem zamieszkania w ramach bonu na zasiedlenie	43	26	-17	-39,5
podjęcie pracy w ramach dofinansowania wynagrodzenia za zatrudnienie bezrobotnego powyżej 50 roku życia	22	21	-1	-4,5
inne formy subsydiowane	96	86	-10	-10,4
<i>Razem praca subsydiowana</i>	998	811	-187	-18,7
staże	651	510	-141	-21,7
szkolenia	39	29	-10	-25,6
prace społecznie użyteczne	36	101	65	180,6
<i>Razem</i>	726	640	-86	-11,8
Ogółem	1724	1451	-273	-15,8

Zgodnie ze sprawozdaniem WUP Kielce (stan na koniec miesiąca października) Powiatowy Urząd Pracy w Ostrowcu Świętokrzyskim skierował do pracy subsydiowanej najwięcej bezrobotnych (759 osób) spośród wszystkich urzędów pracy w województwie świętokrzyskim. Dla porównania w dwóch największych, jeśli chodzi o liczbę zarejestrowanych bezrobotnych, urzędach pracy w województwie, czyli MUP Kielce i PUP Kielce było to odpowiednio 641 osób i 295 osób.

10. Wolne miejsca pracy i miejsca aktywizacji zawodowej zgłoszone w okresie styczeń – listopad 2023 roku:

Oferty, które wpłynęły do PUP	2022	2023	Wzrost (+) / spadek (-)	%	
Ogółem	2830	2466	-364	-12,9	
Z ogółem	Zatrudnienie lub inna praca zarobkowa	2065	1786	-279	-13,5
	Miejsca aktywizacji zawodowej	765	680	-85	-11,1
	w tym				
	staże	727	579	-148	-20,4
	prace społecznie użyteczne	38	101	63	165,8
	Dla niepełnosprawnych	85	70	-15	-17,6
	Liczba subsydiowanych miejsc pracy i miejsc aktywizacji zawodowej	1544	1259	-285	-18,5
Zatrudnienie niesubsydiowane	1286	1207	-79	-6,1	
Sektor publiczny	700	775	75	10,7	

Zawody w jakich najczęściej poszukiwani byli pracownicy:

- *Robotnik gospodarczy – 151 ofert (8,2%);*
- *Pracownik produkcji – 156 ofert (8,5%);*
- *Pomocniczy robotnik drogowy – 112 ofert (6,1%);*
- *Szwaczka maszynowa – 74 oferty (3,3%);*
- *Sprzedawca – 73 oferty (3,3%);*
- *Pracownik biurowy – 58 ofert (2,6%);*
- *Robotnik budowlany – 48 ofert (2,1%).*

Zawody jakie najczęściej reprezentowali rejestrujący się bezrobotni:

- *Sprzedawca – 409 osób (7,1%);*
- *Kucharz – 191 osoby (3,3%);*
- *Robotnik gospodarczy – 123 osoby (2,1%);*
- *Fryzjer – 116 osób (2,0%);*
- *Technik ekonomista – 115 osób (2,0%);*
- *Ślusarz – 112 osób (1,9%);*
- *Pomocniczy robotnik budowlany – 94 osoby (1,7%).*

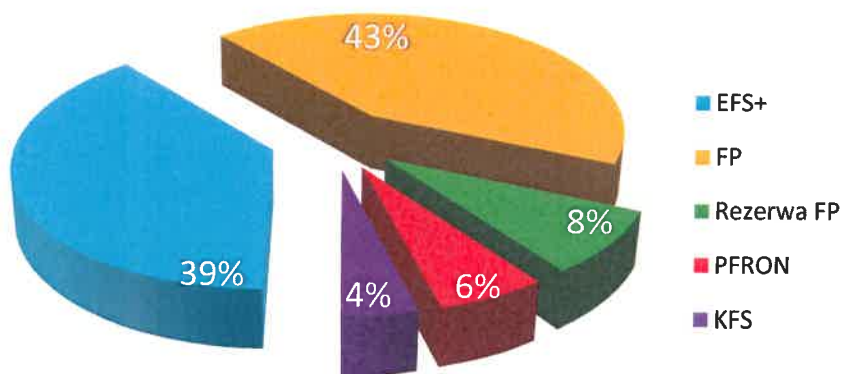
Bezrobotni bez zawodu stanowili 18,2% ogółu (1051 osób).

11. Poziom środków finansowych i źródła finansowania w roku 2023

Poziom środków, przeznaczonych na aktywizację zawodową osób bezrobotnych oraz kształcenie ustawiczne pracowników w 2023 roku to kwota **15 077 364,85 zł**, w tym:

- Europejski Fundusz Społeczny PLUS: 5 843 675,90 zł (38,76%);
- Fundusz Pracy (wraz z rezerwą Funduszu Pracy): 7 716 190,95 zł (51,18%);
- Państwowy Fundusz Rehabilitacji Osób Niepełnosprawnych: 900 000,00 zł (5,97%);
- Krajowy Fundusz Szkoleniowy (w tym rezerwa): 617 498,00 zł (4,09%).

Źródła finansowania w 2023 roku



Zestawienie środków finansowych, działań i źródeł finansowania w 2023 roku:

Program		Źródło finansowania	Poziom środków finansowych w zł
Projekt pozakonkursowy z programów unijnych		EFS+	5 843 675,90
Środki przyznane wg algorytmu		FP	6 438 190,95
Środki pozyskane „rezerwy” Funduszu Pracy		FP	1 278 000,00
Z tego	- program aktywizacji bezrobotnych w regionach wysokiego bezrobocia	FP	743 000,00
	- program aktywizacji bezrobotnych zwolnionych z pracy z przyczyn nie dotyczących pracowników oraz pracowników objętych zwolnieniami monitorowanymi	FP	535 000,00
Środki na aktywizację osób niepełnosprawnych		PFRON	900 000,00
Krajowy Fundusz Szkoleniowy (wraz ze środkami rezerwy)		FP	617 498,00
Ogółem			15 077 364,85

Zaangażowanie i poziom wykorzystania środków oraz liczba osób objętych wsparciem na koniec listopada 2023 r.:

Źródło finansowania		Środki zaangażowane narastająco od początku roku	Poziom wykorzystania środków	Liczba osób objętych wsparciem
Fundusz Pracy		6 410 000,00	99,6%	801
Środki pozyskane z „rezerwy” Funduszu Pracy *		938 330,00	26,0%	91
Z tego	- program aktywizacji bezrobotnych w regionach wysokiego bezrobocia	706 330,00	95,1%	77
	- program aktywizacji bezrobotnych zwolnionych z pracy z przyczyn nie dotyczących pracowników oraz pracowników objętych zwolnieniami monitorowanymi *	232 000,00	43,4%	14
EFS+		5 824 340,00	99,7%	485
Krajowy Fundusz Szkoleniowy		613 108,00	99,3%	367
PFRON		900 000,00	100,0%	30
Ogółem		14 685 778,00	97,4%	1 774

* Nabór wniosków dotyczący aktywizacji osób zwolnionych z WSM FACTORY (dawna WÓLCZANKA)

Inne działania PUP

Urząd realizuje projekt pilotażowy finansowany ze środków Funduszu Pracy „Praca – Rodzina – Stabilizacja” (projekt realizowany do 31.12.2023 r.) - budżet 359 424,00 zł

Rekrutacja do projektu zakończyła się w pierwszym kwartale bieżącego roku (30 osób poniżej 30 roku życia). Obecnie wciąż finansujemy uczestnikom projektu oraz ich pracodawcom zadania realizowane w ramach projektu (grant na wyrównanie szans, bonus dla pracodawcy i koszt opieki nad dzieckiem).

12. Targi Pracy 2023

W dniu 21 kwietnia 2023 roku w III LO im. Władysława Broniewskiego w Ostrowcu Św. po raz trzeci odbyły się Regionalne Targi Pracy organizowane przez Powiatowy Urząd Pracy w Ostrowcu Św.

W Targach udział wzięło 61 wystawców, w tym największe firmy naszego regionu, które reprezentowały branże: produkcyjną, zdrowia, budowlaną, turystyczną, gastronomiczną, usługową, administracji publicznej, służb mundurowych, ubezpieczeń społecznych, finansów oraz wiele innych.

Targi odwiedziło ok. 1000 uczestników, w tym osób poszukujących pracy, absolwentów oraz uczniów szkół ponadpodstawowych.

Targi Pracy to niecodzienna okazja do spotkania z pracodawcami oraz ekspertami i specjalistami rynku pracy. Osoby odwiedzające Targi miały możliwość uzyskania informacji dotyczących otworzenia działalności gospodarczej, pozyskania wsparcia finansowego, szkoleń.



13. Zwolnienia grupowe WSM FAKTORY Spółka z ograniczoną odpowiedzialnością (Wólczanka)

W dniu 15 czerwca 2023 roku w Powiatowy Urząd Pracy Ostrowcu Świętokrzyskim otrzymał informację o przyczynach zwolnień grupowych przekazaną przez Centrum Restrukturyzacji i Mediacji w Kielcach, liczba zwalnianych pracowników wynosi 204 (produkcja, administracja) – przyczyna – upadłość pracodawcy WSM FAKTORY.

PUP w dniu 21 czerwca 2023 r. zorganizował w siedzibie Wólczanki spotkanie informacyjne dla zwalnianych pracowników. Udzielono wyczerpujących informacji w zakresie rejestracji tych osób, warunków nabywania statusu, otrzymania prawa do zasiłku, ubezpieczenia w tym ubezpieczenia rolników jak również możliwość przejścia na świadczenia przedemerytalne, oraz form pomocy w zatrudnieniu.

Po spotkaniu Urząd rozesłał i otrzymał od 12 zakładów szwalniczych informację o możliwości i potrzebie zatrudnienia nowych szwaczek (zwolnionych z WSM FAKTORY). Liczba osób do ewentualnego zatrudnienia to 90 osób. Na podstawie otrzymanych danych od pracodawców Powiatowy Urząd Pracy w Ostrowcu Św. w dniu 27.06.2023 złożył wniosek (po akceptacji Powiatu ostrowieckiego proponowanych działań) do Wojewódzkiego Urzędu Pracy celem wyrażenia pozytywnej opinii o przyznanie środków rezerwy na finansowanie programu na rzecz promocji zatrudnienia łagodzenia skutków bezrobocia i aktywizacji zawodowej dla osób zwalnianych z pracy z przyczyn nie dotyczących pracowników.

W dniu 20.07.2023 r. odbyło się kolejne spotkanie ze zwalnianymi pracownikami, wspólnie z ZUS-em, przedstawicielem miasta do spraw inwestycji. W spotkaniu wziął udział również wice prezydent Artur Łakomic. Zebrani pracownicy zadawali pytania dotyczące głównie świadczeń z ZUS-u jak i przyszłej aktywizacji.

9 sierpnia 2023 r. podpisana została przez Minister Rodziny i Polityki Społecznej decyzja w sprawie dodatkowych środków Funduszy Pracy dla programu aktywizacji zawodowej bezrobotnych zwalnianych z pracy z przyczyn nie dotyczących pracowników w kwocie 1 100 000,00 zł. W ramach otrzymanej kwoty PUP wspólnie z pracodawcami utworzy 59 stanowisk pracy w tym 41 w ramach doposażenia i wyposażenia stanowiska pracy oraz 18 w ramach prac interwencyjnych. W dniu 18.08.2023 r. odbyło się spotkanie z inwestorem na terenie hali MOSiR.

Nabór wniosków dotyczący aktywizacji osób zwolnionych z WSM FACTORY rozpoczął się od dnia 04.09.2023 r.

14. Konferencja "Kompetencje XXI wieku" odbyła się 23 października 2023 roku w Ostrowieckim Browarze Kultury.

To wydarzenie zorganizował Powiatowy Urząd Pracy w Ostrowcu Świętokrzyskim, a wsparcie w jego realizacji zapewniło Centrum Rozwoju Lokalnego w Ostrowcu Świętokrzyskim.

Wydarzenie odbyło się pod Patronatem Honorowym Starosty Ostrowieckiego, Pani Marzeny Dębniak.

Konferencja zgromadziła aż 150 uczestników, reprezentujących osoby bezrobotne, uczniów klas ósmych szkół podstawowych, pracodawców oraz wielu znamienitych Gości w tym Wicestarostę Powiatu Ostrowieckiego Pana Andrzeja Jabłońskiego.

W trakcie konferencji zaprezentowane zostały trzy tematy:

- "Kompetencje przetrwania. Jakie talenty warto rozwijać, by dać sobie radę w świecie przyszłości?" - Ta prelekcja pomogła zrozumieć, jakie umiejętności i zdolności będą kluczowe w przyszłości.

- "It's future. Kompetencje cyfrowe w nowoczesnym świecie" – uczestnicy przypomnieli sobie, jak ważne jest zrozumienie nowoczesnych technologii i kompetencji cyfrowych, które staną się coraz bardziej nieodzowne w życiu zawodowym.

- "Krajowy Fundusz Szkoleniowy jako narzędzie pracodawców do rozwoju pracowników" - Dowiedzieliśmy się, jakie możliwości rozwoju daje Krajowy Fundusz Szkoleniowy oraz jak pracodawcy mogą go wykorzystać.

Nie możemy zapomnieć o podziękowaniach dla Akademii Przedsiębiorczości w szczególności Panu Michałowi Zatorskiemu za pomoc w organizacji konferencji oraz Panu Zbigniewowi Brzezińskiego za znakomitą prelekcję.

Dzięki tej konferencji nasi uczestnicy zdobyli cenne spostrzeżenia i wiedzę, która pomoże im przygotować się do wyzwań przyszłości. To było niezwykle wydarzenie, które pokazało, że rozwijanie kompetencji XXI wieku jest kluczem do sukcesu. Dziękujemy wszystkim za udział i już teraz z niecierpliwością czekamy na kolejne inspirujące wydarzenia!



