



INFORMACJA O SYTUACJI NA LOKALNYM RYNKU PRACY W POWIECIE OSTROWIECKIM ZA 2022 ROK

Bezrobotni zarejestrowani w Powiatowym Urzędzie Pracy w Ostrowcu Świętokrzyskim według stanu na koniec grudnia 2022 roku

Dane o bezrobotnych ze sprawozdania MRiPS-01:

Ogółem		w tym z prawem do zasiłku	
<i>razem</i>	<i>kobiety</i>	<i>razem</i>	<i>kobiety</i>
3000	1578	693	331



Wszyscy aktywni bezrobotni korzystający z obsługi PUP:

Razem	Z tego odbywający		
	<i>Staż</i>	<i>Szkolenie</i>	<i>Prace Społecznie Użyteczne</i>
3106	90	2	21

Struktura bezrobocia w Powiecie Ostrowieckim według stanu na koniec grudnia 2022 roku

Wyszczególnienie		Ogółem		Kobiety	
Zarejestrowani ogółem		3000		1578	
Poprzednio pracujący		2635		1345	
Zwolnieni z przyczyn zakładu pracy		92		53	
Z prawem do zasiłku		693		331	
Bez kwalifikacji zawodowych		848		440	
Bezrobotni w wieku do 30 roku życia		671		382	
Bezrobotni w wieku do 25 roku życia		334		173	
W okresie do 12 miesięcy od daty ukończenia szkoły		110		51	
Bezrobotni w wieku powyżej 50 roku życia		815		328	
Długotrwale bezrobotni		1306		801	
Korzystający ze świadczeń pomocy społecznej		25		23	
Posiadający co najmniej jedno dziecko do 6 roku życia		455		411	
Niepełnosprawni bezrobotni		578		266	
<i>Zmiany w miesiącu</i>					
		2021	2022	2021	2022
Zarejestrowani w miesiącu ogółem		419	515	171	227
Z tego:	osoby dotychczas niepracujące	39	66	20	40
Wyrejestrowani ogółem		382	365	186	177
Z tego:	podjęcie pracy	217	207	112	110

Bezrobotni wg stanu na koniec grudnia 2021 r. – 3204 osób (mniej o 204 osoby tj. o 6,4 %)

Bezrobotni wg stanu na koniec listopada 2022 r. – 2850 osób (więcej o 150 osób tj. o 5,3 %)

Zmiany poziomu bezrobocia w odniesieniu do listopada 2022 roku:

- Mężczyzn więcej o 100 tj. 7,6 %
- Kobiet więcej o 50 tj. o 3,3 %

1. Stopa bezrobocia według stanu na koniec listopada w latach 2021 - 2022

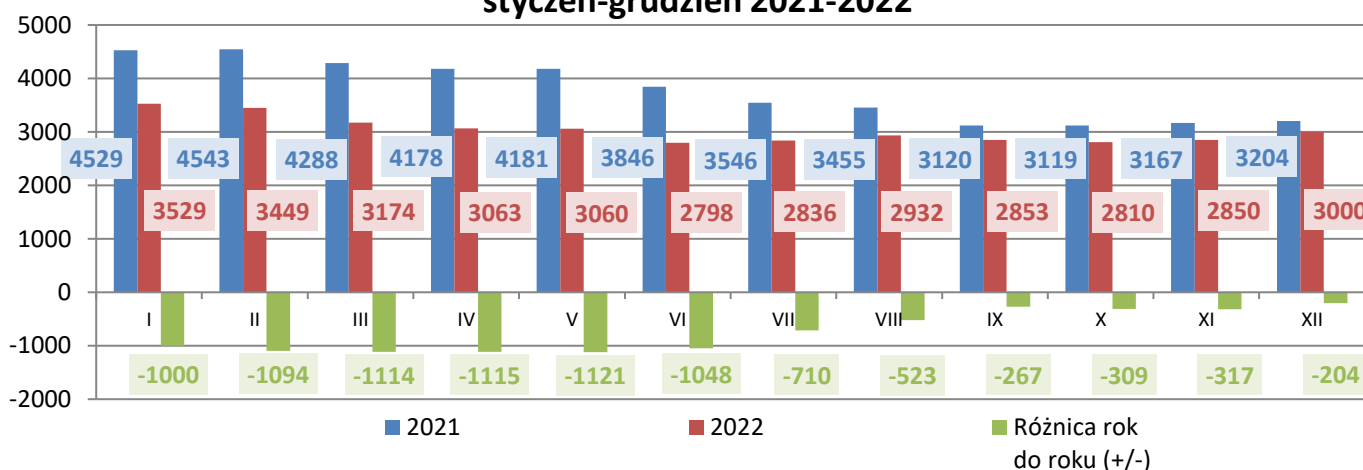
Wyszczególnienie	2021	2022
Stopa bezrobocia w Powiecie	8,9	9,2
Stopa bezrobocia w Województwie	7,3	7,5
Stopa bezrobocia w Polsce	5,4	5,1

Porównując stopę bezrobocia rejestrowanego w odniesieniu do minionego roku obserwuje się jej wzrost w powiecie i województwie natomiast spadek w kraju:

- dla Powiatu wzrost o 0,3 punktu procentowego;
- dla Województwa wzrost o 0,2 punktu procentowego;
- dla Polski spadek o 0,3 punktu procentowego.

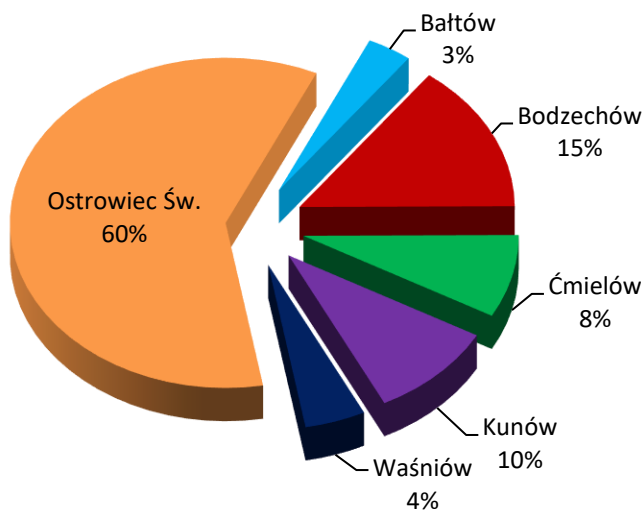
2. Poziom bezrobocia według stanu na koniec grudnia w latach 2021 - 2022

Zmiany poziomu bezrobocia w okresach
styczeń-grudzień 2021-2022



3. Udział gmin w strukturze bezrobocia powiatu:

Gmina	Liczba bezrobotnych
Ostrowiec Św.	1791
Bałtów	101
Bodzechów	439
Ćmielów	244
Kunów	288
Waśniów	137
Razem	3000

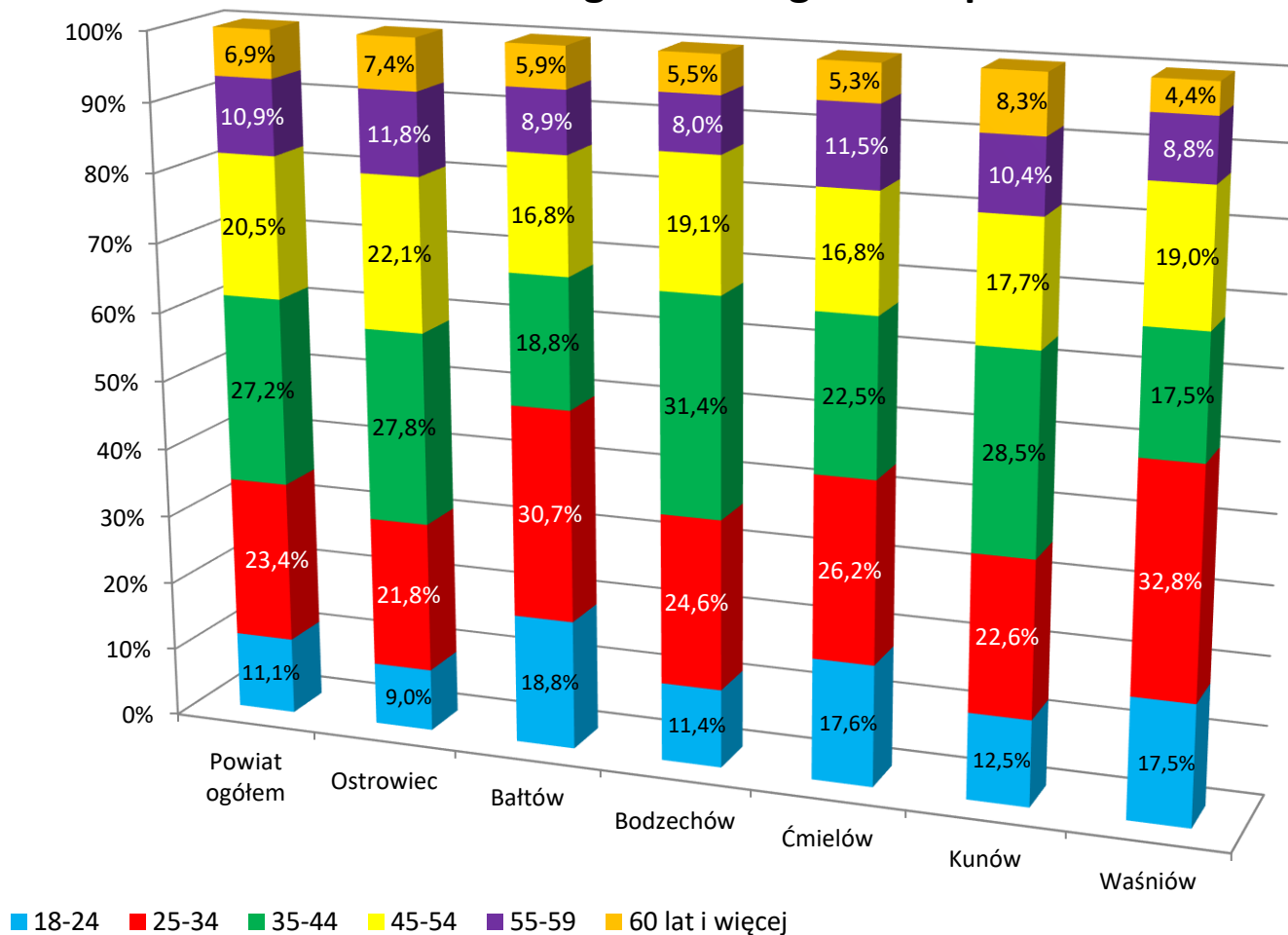


4. Struktura wiekowa bezrobotnych:

Wiek	Powiat ogółem	Ostrowiec	Bałtów	Bodzechów	Ćmielów	Kunów	Waśniów
18-24	334	162	19	50	43	36	24
25-34	703	390	31	108	64	65	45
35-44	816	498	19	138	55	82	24
45-54	615	396	17	84	41	51	26
55-59	326	212	9	35	28	30	12
60 lat i więcej	206	133	6	24	13	24	6
Razem	3000	1791	101	439	244	288	137

Najliczniejszą grupę bezrobotnych w powiecie stanowią osoby w wieku 35-44 oraz 25-34 lat. Niemal w każdej gminie grupy te zawierają najwięcej osób, nie występują również duże rozbieżności w rozkładzie grup wiekowych pomiędzy gminami.

Bezrobotni według wieku w gminach powiatu

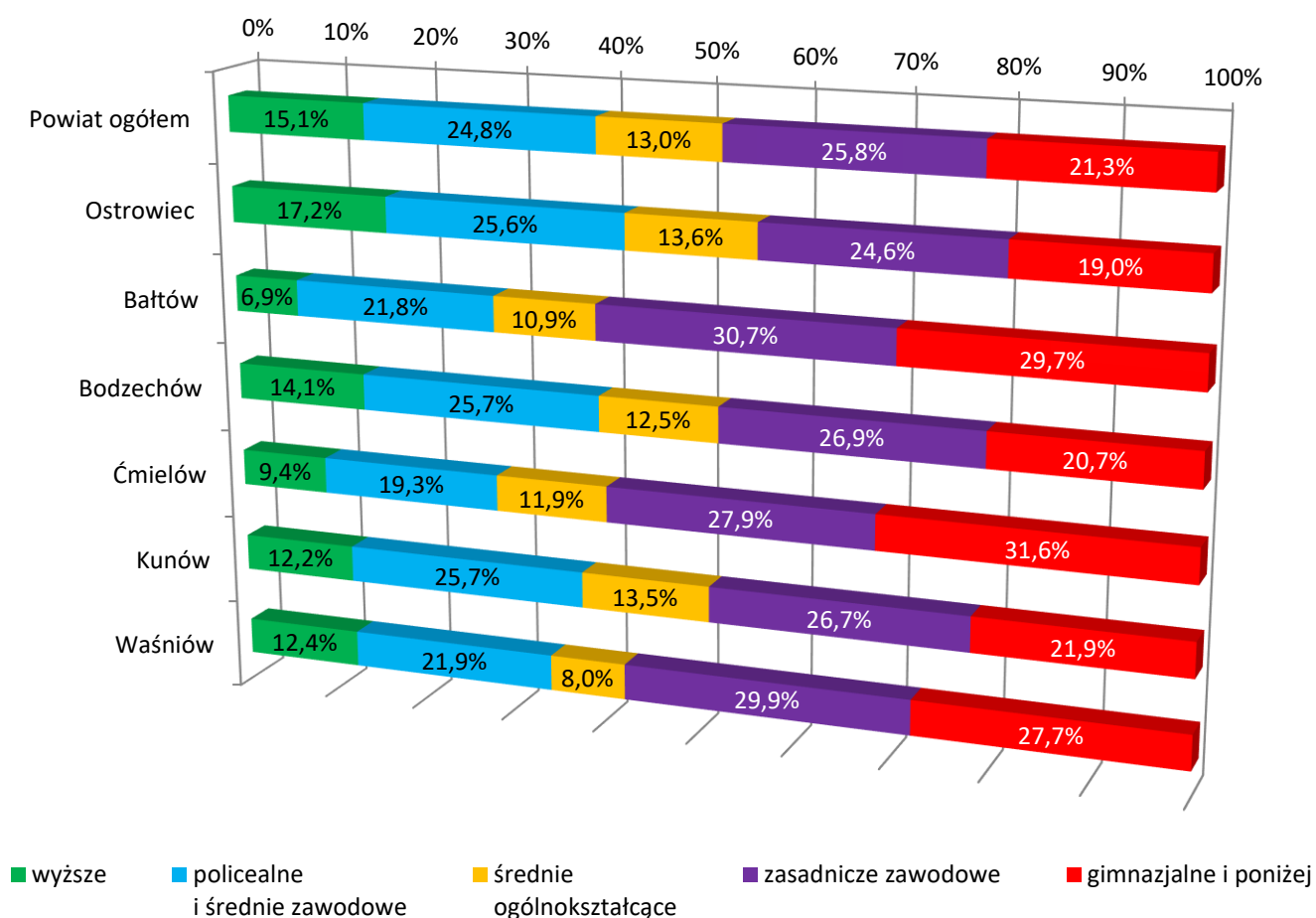


5. Podział bezrobotnych ze względu na posiadane wykształcenie:

Wykształcenie	Powiat ogółem	Ostrowiec	Bałtów	Bodzechów	Ćmielów	Kunów	Waśniów
wyższe	452	308	7	62	23	35	17
policealne i średnie zawodowe	744	458	22	113	47	74	30
średnie ogólnokształcące	389	244	11	55	29	39	11
zasadnicze zawodowe	775	440	31	118	68	77	41
gimnazjalne i poniżej	640	341	30	91	77	63	38
Razem	3000	1791	101	439	244	288	137

Najliczniejszą grupą bezrobotnych są osoby z wykształceniem zasadniczym zawodowym oraz policealnym i średnim zawodowym. Nieco mniej osób posiada wykształcenie gimnazjalne i poniżej, a najmniej średnie ogólnokształcące.

Bezrobotni według wykształcenia w gminach powiatu

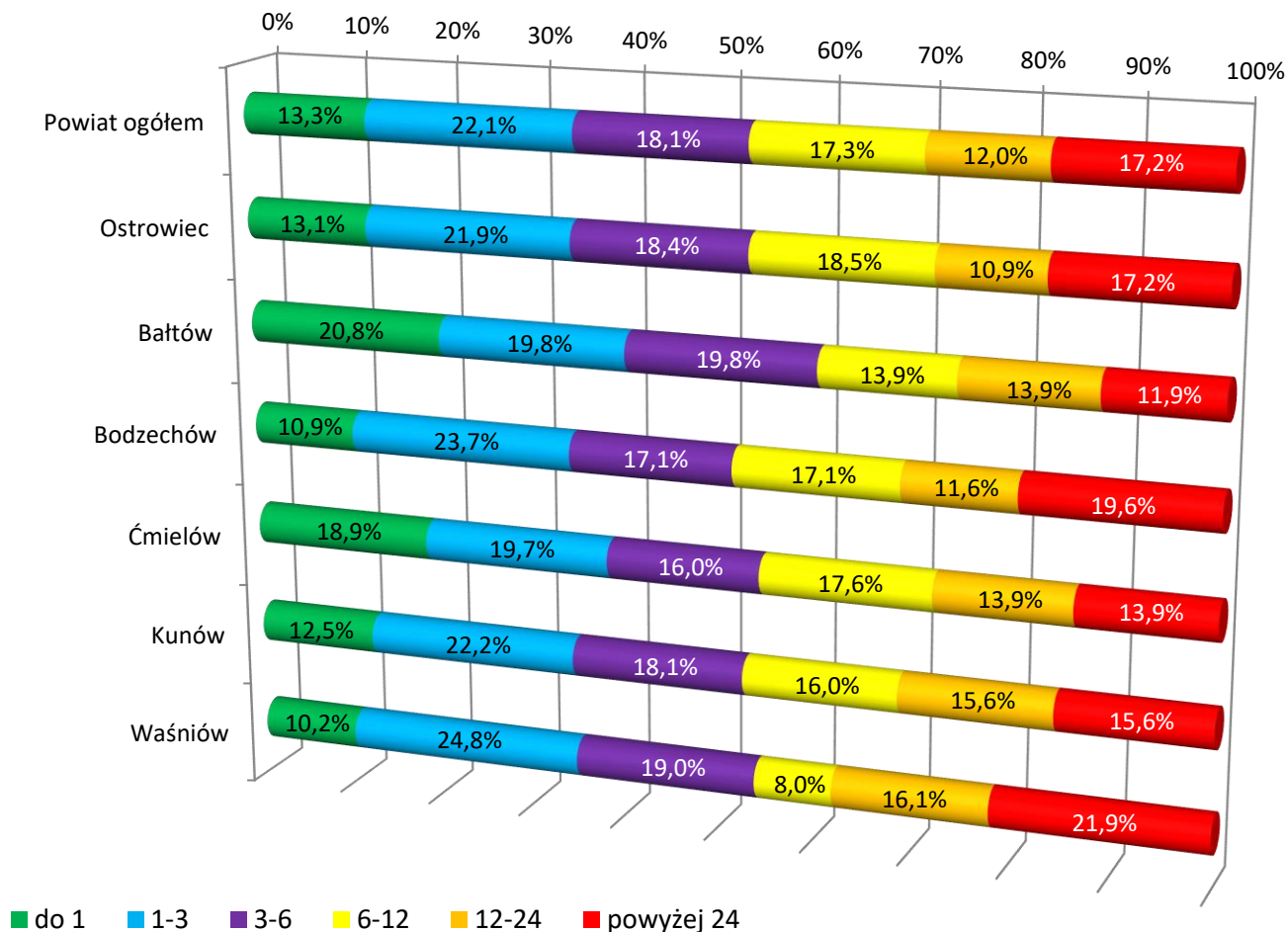


6. Podział bezrobotnych ze względu na czas pozostawania bez pracy:

Czas pozostawania bez pracy w miesiącach	Powiat ogółem	Ostrowiec	Bałtów	Bodzechów	Ćmielów	Kunów	Waśniów
do 1	399	234	21	48	46	36	14
1-3	663	393	20	104	48	64	34
3-6	542	330	20	75	39	52	26
6-12	520	331	14	75	43	46	11
12-24	361	195	14	51	34	45	22
powyżej 24	515	308	12	86	34	45	30
Razem	3000	1791	101	439	244	288	137

Najwięcej osób bezrobotnych pozostaje bez pracy przez 1-3 miesiące oraz 3-6 miesięcy. Najmniej liczną grupę stanowią bezrobotni pozostający bez pracy 12-24 miesięcy.

Bezrobotni według czasu pozostawania bez pracy w miesiącach



7. Rejestracje osób bezrobotnych w okresie styczeń - grudzień 2022 roku:

Bezrobotni rejestrujący się w PUP w okresie styczeń – grudzień 2022 roku	2021	2022	Wzrost (+) / spadek (-)	%
Ogółem	5841	6316	475	8,1
kobiety	2741	3063	322	11,7
rejestrujący się po raz pierwszy	767	924	157	20,5
rejestrujący się po raz kolejny	5074	5392	318	6,3
z prawem do zasiłku	1603	1678	75	4,7
zwolnieni z przyczyn zakładu pracy	108	169	61	56,5
osoby do 30 roku życia	1964	2067	103	5,2
w tym: osoby do 25 roku życia	1101	1216	115	10,4
długotrwale bezrobotni	1840	1620	-220	-12,0
osoby w wieku powyżej 50 roku życia	1182	1268	86	7,3
osoby niepełnosprawne	944	1056	112	11,9
osoby bez kwalifikacji zawodowych	1696	1960	264	15,6
osoby bez doświadczenia zawodowego	1291	1522	231	17,9
osoby w okresie do 12 miesięcy od dnia ukończenia nauki	447	493	46	10,3
Zamieszkali na wsi	1931	2006	75	3,9

8. Wyłączenia z ewidencji osób bezrobotnych w okresie styczeń – grudzień 2022 roku:

Bezrobotni wyrejestrowani z PUP w okresie styczeń – grudzień 2022 roku	2021	2022	Wzrost (+) / spadek (-)	%
Ogółem, z tego:	6858	6520	-338	-4,9
Podjęcie pracy	3825	3341	-484	-12,7
z tego:				
<i>podjęcie pracy niesubsydiowanej</i>	2745	2303	-442	-16,1
<i>podjęcie pracy subsydiowanej</i>	1080	1038	-42	-3,9
rozpoczęcie szkolenia	48	39	-9	-18,8
rozpoczęcie stażu	562	651	89	15,8
rozpoczęcie pracy społecznie użytecznej	49	38	-11	-22,4
odmowa bez uzasadnionej przyczyny przyjęcia odpowiedniej propozycji pracy lub innej formy pomocy	117	80	-37	-31,6
niepotwierdzenie gotowości do pracy	1068	1119	51	4,8
dobrowolnej rezygnacji ze statusu bezrobotnego	444	527	83	18,7
podjęcia nauki	37	18	-19	-51,4
osiągnięcia wieku emerytalnego	110	106	-4	-3,6
nabycia praw emerytalnych lub rentowych	32	22	-10	-31,3
nabycia praw do świadczenia przedemerytalnego	61	39	-22	-36,1
pozostałe	505	540	35	6,9

9. Uczestnictwo osób bezrobotnych w formach aktywizacji zawodowej w okresie styczeń – grudzień 2022 roku:

Bezrobotni, którzy rozpoczęli udział w danej formie	2021	2022	Wzrost (+) / spadek (-)	%
prace interwencyjne	323	364	41	12,7
roboty publiczne	281	260	-21	-7,5
podjęcie działalności gospodarczej	139	140	1	0,7
podjęcie zatrudnienia w ramach refundacji kosztów zatrudnienia bezrobotnego	156	107	-49	-31,4
podjęcie pracy poza miejscem zamieszkania w ramach bonu na zasiedlenie	66	48	-18	-27,3
podjęcie pracy w ramach dofinansowania wynagrodzenia za zatrudnienie bezrobotnego powyżej 50 roku życia	20	22	2	10,0
inne formy subsydiowane	95	97	2	2,1
<i>Razem praca subsydiowana</i>	<i>1080</i>	<i>1038</i>	<i>-42</i>	<i>-3,9</i>
staże	562	651	89	15,8
szkolenia	48	39	-9	-18,8
prace społecznie użyteczne	49	38	-11	-22,4
<i>Razem</i>	<i>659</i>	<i>728</i>	<i>69</i>	<i>10,5</i>
Ogółem	1739	1766	27	1,6

Zgodnie ze sprawozdaniem WUP Kielce (stan na koniec miesiąca listopada) Powiatowy Urząd Pracy w Ostrowcu Św. skierował do pracy subsydiowanej najwięcej bezrobotnych (998 osób) spośród wszystkich urzędów pracy w województwie świętokrzyskim. Dla porównania w dwóch największych, jeśli chodzi o liczbę zarejestrowanych bezrobotnych, urzędach pracy w województwie, czyli MUP Kielce i PUP Kielce było to odpowiednio 928 osób i 771 osób.

10. Wolne miejsca pracy i miejsca aktywizacji zawodowej zgłoszone w okresie styczeń – grudzień 2022 roku:

Oferty, które wpłynęły do PUP	2021	2022	Wzrost (+) / spadek (-)	%	
Ogółem	2585	2913	328	12,7	
Z ogółem	Zatrudnienie lub inna praca zarobkowa	1908	2148	240	12,6
	Miejsca aktywizacji zawodowej	677	765	88	13,0
	w tym				
	staże	628	727	99	15,8
	prace społecznie użyteczne	49	38	-11	-22,4
	Dla niepełnosprawnych	100	89	-11	-11,0
	Dla osób w okresie do 12 miesięcy od dnia ukończenia nauki	13	12	-1	-7,7
	Liczba subsydiowanych miejsc pracy i miejsc aktywizacji zawodowej	1510	1561	51	3,4
Zatrudnienie niesubsydiowane	1075	1352	277	25,8	
Sektor publiczny	667	715	48	7,2	

Zawody w jakich najczęściej poszukiwani byli pracownicy:

- *Pomocniczy robotnik drogowy – 153 oferty (5,7%);*
- *Robotnik gospodarczy – 128 ofert (4,8%);*
- *Pracownik produkcji – 104 oferty (3,9%);*
- *Operator maszyn – 90 ofert (3,4%);*
- *Sprzedawca – 85 ofert (3,2%);*
- *Pracownik biurowy – 79 ofert (2,9%);*
- *Spawacz – 68 ofert (2,5%).*

Zawody jakie najczęściej reprezentowali rejestrujący się bezrobotni:

- *Sprzedawca – 525 osób (8,3%);*
- *Kucharz – 219 osób (3,5%);*
- *Robotnik gospodarczy – 147 osób (2,3%);*
- *Technik ekonomista – 134 osoby (2,1%);*
- *Fryzjer – 131 osób (2,1%);*
- *Ślusarz – 105 osób (1,7%);*
- *Pomocniczy robotnik budowlany – 100 osób (1,6%).*

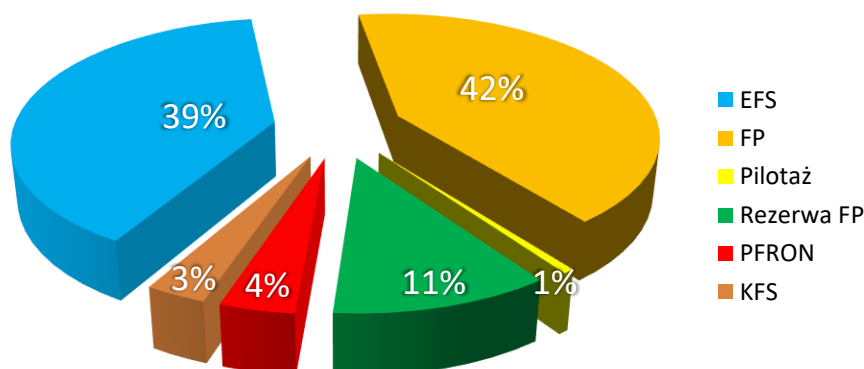
Bezrobotni bez zawodu stanowili 17,6% ogółu (1107 osób).

11. Poziom środków finansowych i źródła finansowania w roku 2022

Poziom środków, przeznaczonych na aktywizację zawodową osób bezrobotnych oraz kształcenie ustawiczne pracowników w 2022 roku to kwota **17 215 719,96 zł**, w tym:

- Europejski Fundusz Społeczny: **6 784 059,09 zł (39,4 %)**;
- Fundusz Pracy: **7 194 764,87 zł (41,8 %)**;
- Projekt pilotażowy „Praca – Rodzina – Stabilizacja”: **102 896,00 zł (0,6 %)**;
- Środki pozyskane z rezerwy Funduszu Pracy: **1 930 000,00 zł (11,2 %)**;
- Państwowy Fundusz Rehabilitacji Osób Niepełnosprawnych: **664 000,00 zł (3,9 %)**;
- Krajowy Fundusz Szkoleniowy: **540 000,00 zł (3,1 %)**.

Źródła finansowania w 2022 roku



Zestawienie środków finansowych, działań i źródeł finansowania w 2022 roku:

Program		Źródło finansowania	Poziom środków finansowych w złotych
Projekty z programów unijnych (PO WER i RPO WŚ)		EFS	6 784 059,09
Środki przyznane wg algorytmu		FP	7 194 764,87
Środki pozyskane „rezerwy” Funduszu Pracy		FP	1 930 000,00
Z tego	- program aktywizacji cudzoziemców (UKRAINA)	FP	250 000,00
	- program aktywizacji bezrobotnych niepełnosprawnych	FP	250 000,00
	- program aktywizacji bezrobotnych o niskich kwalifikacjach	FP	200 000,00
	- program aktywizacji bezrobotnych rodziców powracających na rynek pracy	FP	250 000,00
	- program aktywizacji osób bezrobotnych zamieszkujących na wsi	FP	400 000,00
	- program aktywizacji bezrobotnych w regionach wysokiego bezrobocia	FP	580 000,00
Projekt pilotażowy		FP	102 896,00
Środki na aktywizację osób niepełnosprawnych		PFRON	664 000,00
Krajowy Fundusz Szkoleniowy (wraz ze środkami rezerwy)		FP	540 000,00
Ogółem			17 215 719,96 zł

Zaangażowanie i poziom wykorzystania środków oraz liczba osób objętych wsparciem na koniec grudnia 2022 r.:

Źródło finansowania	Środki zaangażowane narastająco od początku roku	Poziom wykorzystania środków	Liczba osób objętych wsparciem
Fundusz pracy	7 161 000	99,5%	754
RPO WŚ - projekt „Aktywizacja osób powyżej 29 roku życia...”	3 464 000,00	98,9%	325
PO WER - projekt „Aktywizacja osób młodych...”	2 834 000,00	99,5%	249
PFRON	650 000,00	98,0%	20
Krajowy Fundusz Szkoleniowy	540 000,00	100,00%	295
Ogółem	14 649 000,00	99,3%	1 643

12. Inne działania PUP

Urząd realizuje osiem projektów, na które dodatkowo pozyskał pieniądze:

1. Projekt współfinansowany ze środków unijnych w ramach Programu Operacyjnego Wiedza Edukacja Rozwój „Od bierności do zawodowej aktywności” (434 485,49 zł)

W ramach projektu kierujemy osoby bezrobotne w wieku poniżej 30 roku życia do zatrudnienia w ramach prac interwencyjnych. W bieżącym roku do zatrudnienia w ramach projektu zostało skierowanych 46 osób bezrobotnych.

2. Projekt pilotażowy finansowany ze środków Funduszu Pracy „Praca – Rodzina – Stabilizacja” (102 896,00 zł)

Uczestnikiem projektu może być osoba bezrobotna lub poszukująca pracy w wieku poniżej 30 roku życia, która dodatkowo jest:

- po ukończeniu edukacji poza terenem powiatu ostrowieckiego lub/i
- po zakończeniu pracy poza terenem powiatu ostrowieckiego lub/i
- absolwentami szkoły z powiatu ostrowieckiego, w ciągu 36 miesięcy od ukończenia edukacji.

Udział w projekcie rozpoczyna się od poradnictwa zawodowego. Następnie na uczestnika projektu, który samodzielnie znajdzie zatrudnienie na terenie powiatu ostrowieckiego i przepracuje u danego pracodawcy co najmniej 5 miesięcy czeka zagwarantowana kwota w wysokości 8 000,00 złotych (grant na wyrównanie szans). Natomiast pracodawca, który utrzyma pracownika w zatrudnieniu przez okres co najmniej 8 miesięcy otrzyma bonus w wysokości 6 000,00 złotych.

Według stanu na koniec grudnia b.r. z projektu skorzystały 24 osoby bezrobotne.

3. Program finansowany z rezerwy Funduszu Pracy: Program aktywizacji zawodowej bezrobotnych cudzoziemców, w tym objętych ochroną międzynarodową (250 000,00 zł).

W ramach programu 41 bezrobotnych obywateli Ukrainy skorzystało z następujących instrumentów rynku pracy: odbycia stażu (38 osób), prace interwencyjne (1 osoba), jednorazowe środki na podjęcie działalności gospodarczej (2 osoby).

4. Program aktywizacji zawodowej bezrobotnych niepełnosprawnych (250 000,00 zł).

W ramach programu 27 osób bezrobotnych z niepełnosprawnością skorzystało z następujących instrumentów rynku pracy: staż (13 osób), prace interwencyjne (9 osób), jednorazowe środki na podjęcie działalności gospodarczej (5 osób).

5. Program aktywizacji zawodowej bezrobotnych z niskimi kwalifikacjami (200 000,00 zł).

W ramach programu 31 osób bezrobotnych z niskimi kwalifikacjami skorzystało z następujących instrumentów rynku pracy: staż (16 osób), prace interwencyjne (10 osób), jednorazowe środki na podjęcie działalności gospodarczej (4 osoby), szkolenia (1 osoba).

6. Program aktywizacji zawodowej bezrobotnych rodziców powracających na rynek pracy po okresie sprawowania opieki nad dzieckiem (250 000,00 zł).

W ramach programu 24 osoby skorzystały z następujących instrumentów rynku pracy: staż (18 osób), prace interwencyjne (1 osoba), jednorazowe środki na podjęcie działalności gospodarczej (5 osób).

7. Program aktywizacji zawodowej bezrobotnych zamieszkałych na wsi (400 000,00 zł).

W ramach programu 67 osób bezrobotnych zamieszkałych na wsi skorzystało z następujących instrumentów rynku pracy: staż (41 osób), prace interwencyjne (13 osób), roboty publiczne (7 osób), szkolenia (1 osoba), jednorazowe środki na podjęcie działalności gospodarczej (5 osób).

8. Program aktywizacji zawodowej bezrobotnych w regionach wysokiego bezrobocia (580 000,00 zł)

W ramach programu 113 osób bezrobotnych skorzystało z następujących instrumentów rynku pracy: staż (53 osoby), prace interwencyjne (22 osoby), roboty publiczne (26 osób) jednorazowe środki na podjęcie działalności gospodarczej (7 osób), bon na zasiedlenie (5 osób).

W związku z konfliktem zbrojnym na terytorium Ukrainy do końca grudnia 2022 roku zostało **zarejestrowanych 127 obywateli Ukrainy** (w tym 116 kobiet). PUP w Ostrowcu Św. uruchomił punkty informacyjne mające na celu pomoc obywatelom Ukrainy, którzy opuścili swój kraj ze względu na wojnę oraz pracodawcom chcącym ich zatrudnić. Do końca grudnia **287 obywateli Ukrainy podjęło pracę** na terenie powiatu, głównie w branży rolniczej i przetwórstwie (50%) oraz w budownictwie (11%), przemyśle (7%) i gastronomii (7%). Dodatkowo **75 osób zostało skierowanych do odbycia stażu**. Ponadto 48 osób dobrowolnie zrezygnowało z pomocy PUP, a 33 osoby nie potwierdziły gotowości do pracy. Według stanu na koniec grudnia w PUP pozostawało **23 aktywnych bezrobotnych** obywateli Ukrainy.

W dniu 09.09.2022 r. odbyła się Konferencja pt. "Rynek Pracy 2022", która miała miejsce w Ostrowieckim Browarze Kultury. W konferencji wzięło udział ponad 100 osób. W Ostrowieckim Browarze Kultury zaproszeni prelegenci przedstawili cztery tematy:

- Zmiany w prawie pracy (Państwowa Inspekcja Pracy, Okręgowy Inspektorat Pracy w Kielcach - Urszula Langer - Starszy Inspektor Pracy);
- Nowy Ład – szanse i zagrożenia dla polskich przedsiębiorców (Wyższa Szkoła Biznesu i Przedsiębiorczości w Ostrowcu Św. - Dr Arkadiusz Chudzik - wykładowca);
- Rekrutacja w czasach rynku pracownika (Personnel Focus - Dariusz Fryziel - Psycholog społeczny specjalizujący się w zarządzaniu zasobami ludzkimi i równocześnie właścicielem firmy Personnel Focus, która zajmuje się rekrutacją i doradztwem personalnym dla firm);
- Wsparcie przedsiębiorstw planowane w ramach programu regionalnego Fundusze Europejskie dla Świętokrzyskiego 2021-2027 (Urząd Marszałkowski Województwa Świętokrzyskiego – Tomasz Janusz – Zastępca Dyrektora Departamentu Inwestycji i Rozwoju).

Po dwóch latach pełnych dynamicznych zmian i zwrotów akcji oraz konieczności szybkiego dostosowania się do nowej sytuacji, komunikacja przedsiębiorstw, wymagania klientów i pracowników, a także procesy pracy uległy trwałej zmianie. Podczas rozmów z przedstawicielami firm z powiatu ostrowieckiego często poruszanymi tematami były problemy z rekrutacją nowych pracowników, zmiany przepisów w zakresie prawa pracy oraz polskiego ładu. Często przedsiębiorcy poruszali kwestię możliwość pozyskania środków na rozwój firm. W związku z tymi potrzebami zorganizowaliśmy konferencję, która miała na celu pomóc przedsiębiorcom, pracownikom firm obsługującym działy kadr, księgowości poszerzyć wiedzę na nurtujące ich problemy.