



INFORMACJA O SYTUACJI NA LOKALNYM RYNKU PRACY W POWIECIE OSTROWIECKIM NA KONIEC SIERPANIA 2023 ROKU

Bezrobotni zarejestrowani w Powiatowym Urzędzie Pracy w Ostrowcu Świętokrzyskim według stanu na koniec sierpnia 2023 roku

Dane o bezrobotnych ze sprawozdania MRiPS-01:

Ogółem		w tym z prawem do zasiłku	
<i>razem</i>	<i>kobiety</i>	<i>razem</i>	<i>kobiety</i>
3058	1645	629	313



Wszyscy aktywni bezrobotni korzystający z obsługi PUP:

Razem	Z tego odbywający		
	<i>Staż</i>	<i>Szkolenie</i>	<i>Prace Społecznie Użyteczne</i>
3286	206	5	17

Struktura bezrobocia w Powiecie Ostrowieckim według stanu na koniec sierpnia 2023 roku

Wyszczególnienie		Ogółem		Kobiety	
Zarejestrowani ogółem		3058		1645	
Poprzednio pracujący		2660		1404	
Zwolnieni z przyczyn zakładu pracy		220		166	
Z prawem do zasiłku		629		313	
Bez kwalifikacji zawodowych		931		482	
Bezrobotni w wieku do 30 roku życia		705		406	
Bezrobotni w wieku do 25 roku życia		367		198	
W okresie do 12 miesięcy od daty ukończenia szkoły		86		44	
Bezrobotni w wieku powyżej 50 roku życia		835		387	
Długotrwale bezrobotni		1209		719	
Korzystający ze świadczeń pomocy społecznej		21		19	
Posiadający co najmniej jedno dziecko do 6 roku życia		470		412	
Niepełnosprawni bezrobotni		636		314	
<i>Zmiany w miesiącu</i>					
		2022	2023	2022	2023
Zarejestrowani w miesiącu ogółem		559	558	286	302
Z tego:	osoby dotychczas niepracujące	109	68	68	31
Wyrejestrowani ogółem		463	453	211	204
Z tego:	podjęcie pracy	234	211	107	91

Bezrobotni wg stanu na koniec sierpnia 2022 r. – 2932 osób (więcej o 126 osób tj. o 4,3 %)

Bezrobotni wg stanu na koniec lipca 2023 r. – 2953 osób (więcej o 105 osób tj. o 3,6 %)

Zmiany poziomu bezrobocia w odniesieniu do lipca 2023 roku:

- Mężczyzn więcej o 7 tj. 0,5 %
- Kobiet więcej o 98 tj. 6,3 %

1. Stopa bezrobocia według stanu na koniec lipca w latach 2022 - 2023

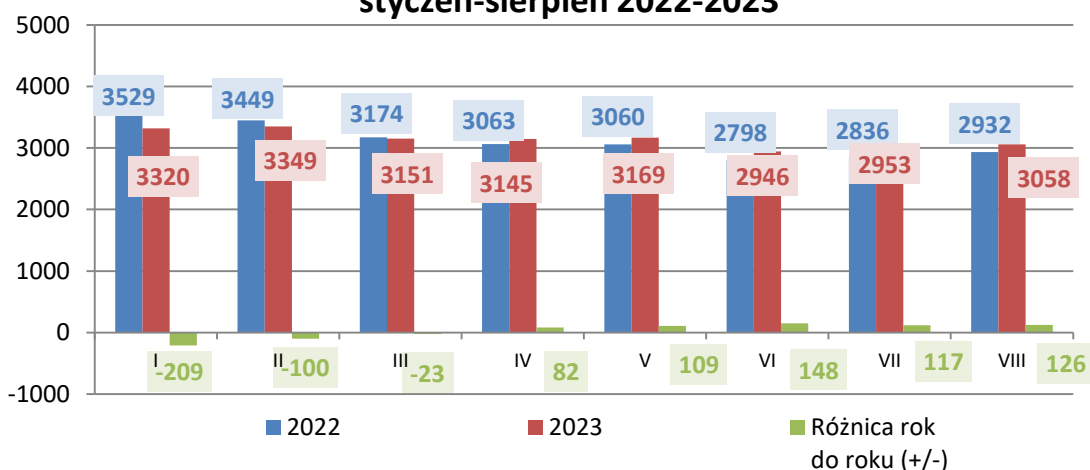
Wyszczególnienie	2022	2023
Stopa bezrobocia w Powiecie	9,2	9,5
Stopa bezrobocia w Województwie	7,7	7,6
Stopa bezrobocia w Polsce	5,2	5,0

Porównując stopę bezrobocia rejestrowanego w odniesieniu do minionego roku obserwuje się jej wzrost w powiecie, natomiast spadek w województwie i kraju:

- dla Powiatu wzrost 0,3 punktu procentowego;
- dla Województwa spadek 0,1 punktu procentowego;
- dla Polski spadek o 0,2 punktu procentowego.

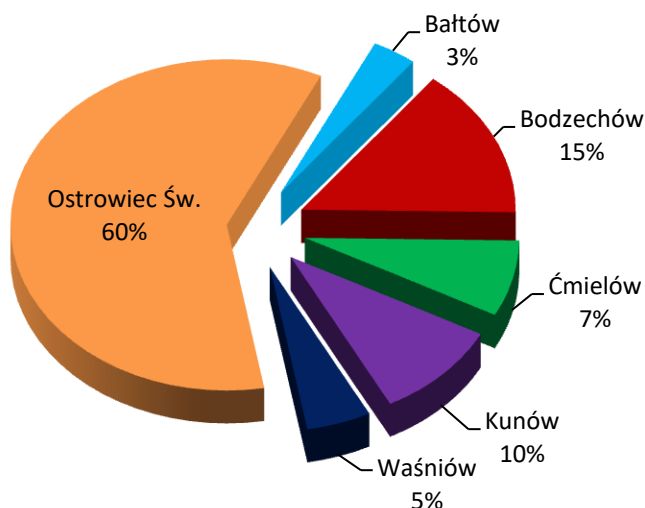
2. Poziom bezrobocia według stanu na koniec sierpnia w latach 2022 - 2023

Zmiany poziomu bezrobocia w okresach
styczeń-sierpień 2022-2023



3. Udział gmin w strukturze bezrobocia powiatu:

Gmina	Liczba bezrobotnych
Ostrowiec Św.	1833
Bałtów	102
Bodzechów	451
Ćmielów	228
Kunów	296
Waśniów	148
Razem	3058

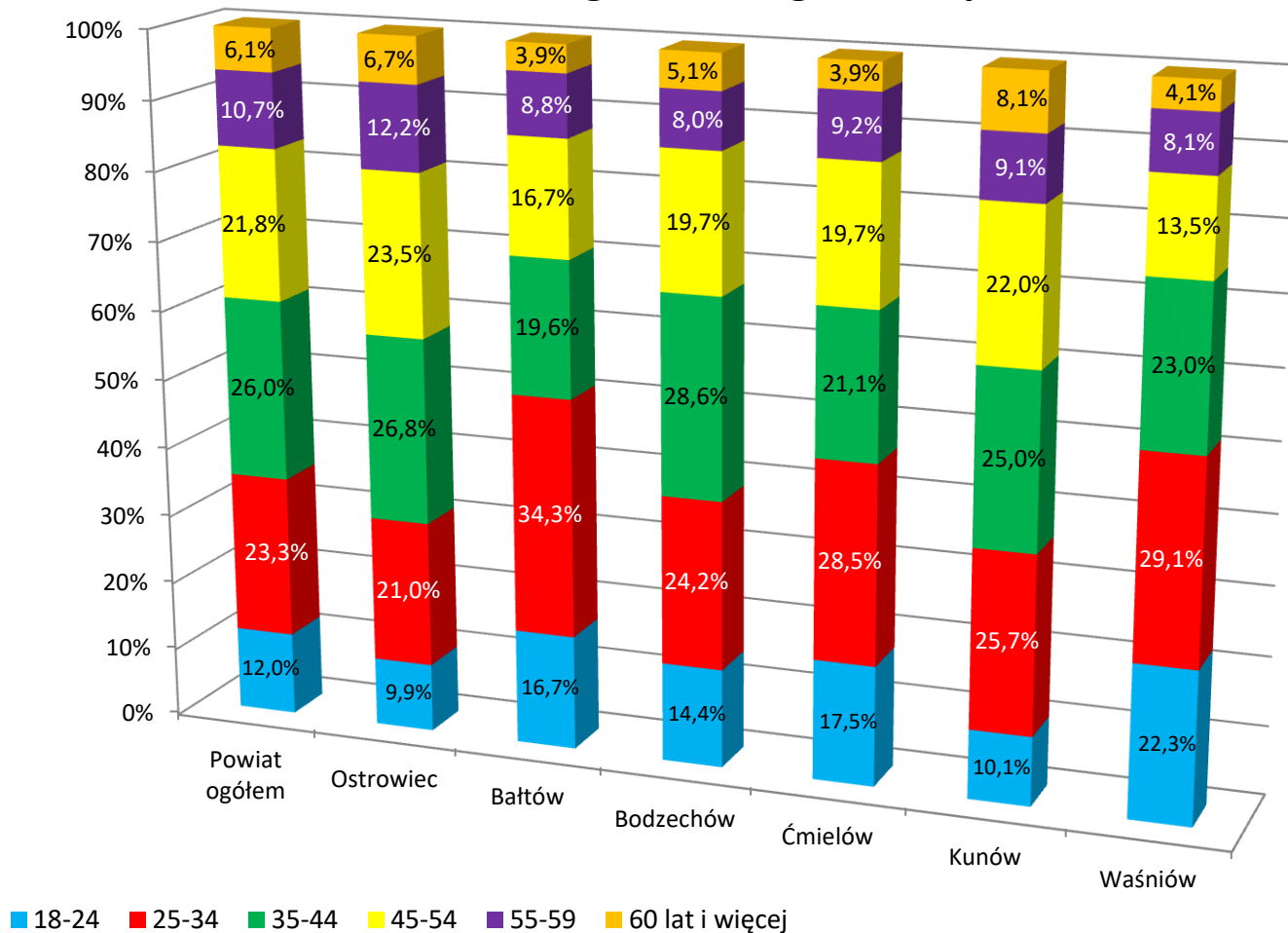


4. Struktura wiekowa bezrobotnych:

Wiek	Powiat ogółem	Ostrowiec	Bałtów	Bodzechów	Ćmielów	Kunów	Waśniów
18-24	367	182	17	65	40	30	33
25-34	713	385	35	109	65	76	43
35-44	796	491	20	129	48	74	34
45-54	666	430	17	89	45	65	20
55-59	328	223	9	36	21	27	12
60 lat i więcej	188	122	4	23	9	24	6
Razem	3058	1833	102	451	228	296	148

Najliczniejszą grupę bezrobotnych w powiecie stanowią osoby w wieku 25-34 oraz 35-44 lat. Niemal w każdej gminie grupy te zawierają najwięcej osób, nie występują również duże rozbieżności w rozkładzie grup wiekowych pomiędzy gminami.

Bezrobotni według wieku w gminach powiatu

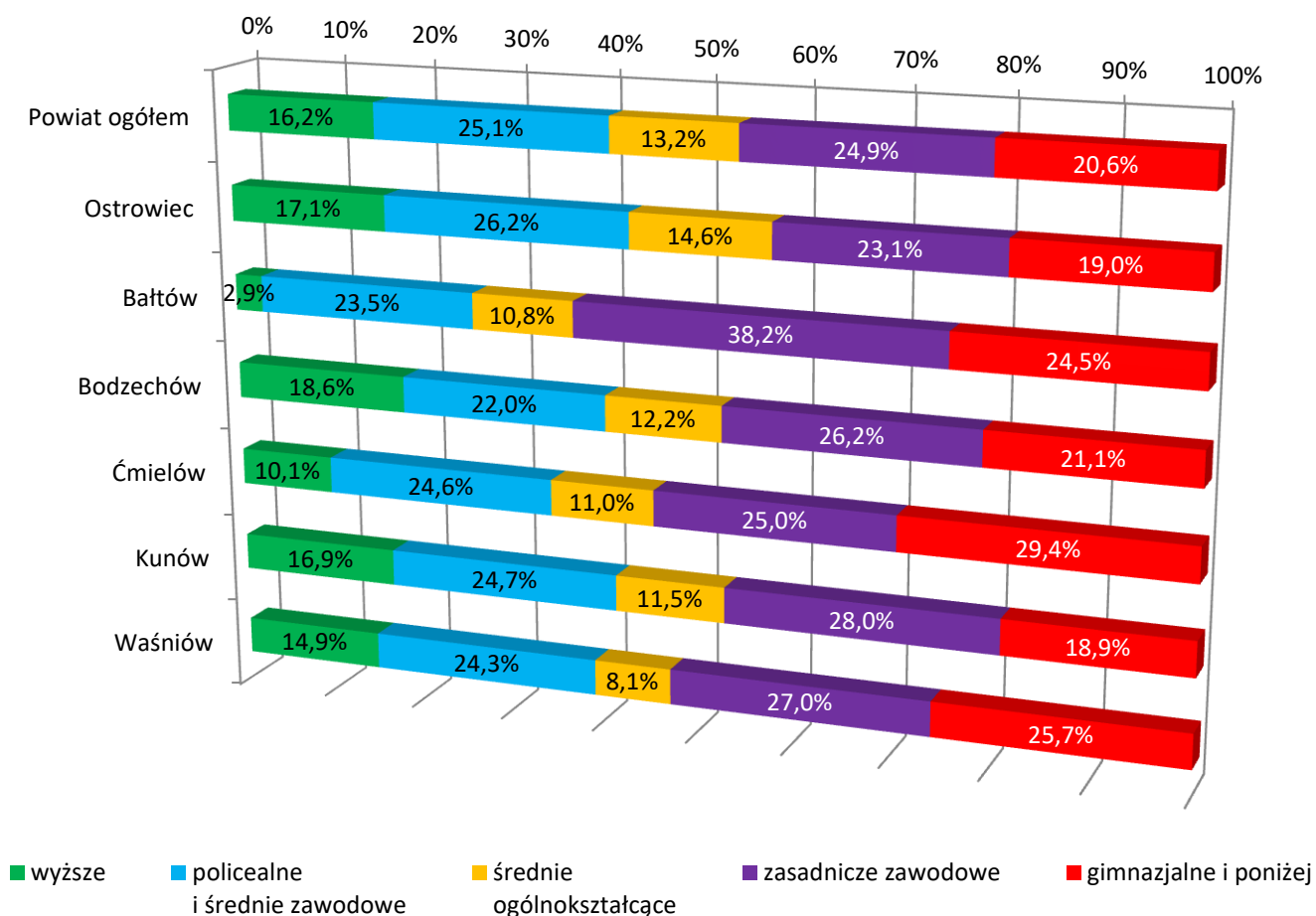


5. Podział bezrobotnych ze względu na posiadane wykształcenie:

Wykształcenie	Powiat ogółem	Ostrowiec	Bałtów	Bodzechów	Ćmielów	Kunów	Waśniów
wyższe	495	313	3	84	23	50	22
policealne i średnie zawodowe	768	480	24	99	56	73	36
średnie ogólnokształcące	405	268	11	55	25	34	12
zasadnicze zawodowe	761	424	39	118	57	83	40
gimnazjalne i poniżej	629	348	25	95	67	56	38
Razem	3058	1833	102	451	228	296	148

Najliczniejszą grupą bezrobotnych są osoby z wykształceniem zasadniczym zawodowym oraz policealnym i średnim zawodowym. Nieco mniej osób posiada wykształcenie gimnazjalne i poniżej, a najmniej średnie ogólnokształcące.

Bezrobotni według wykształcenia w gminach powiatu

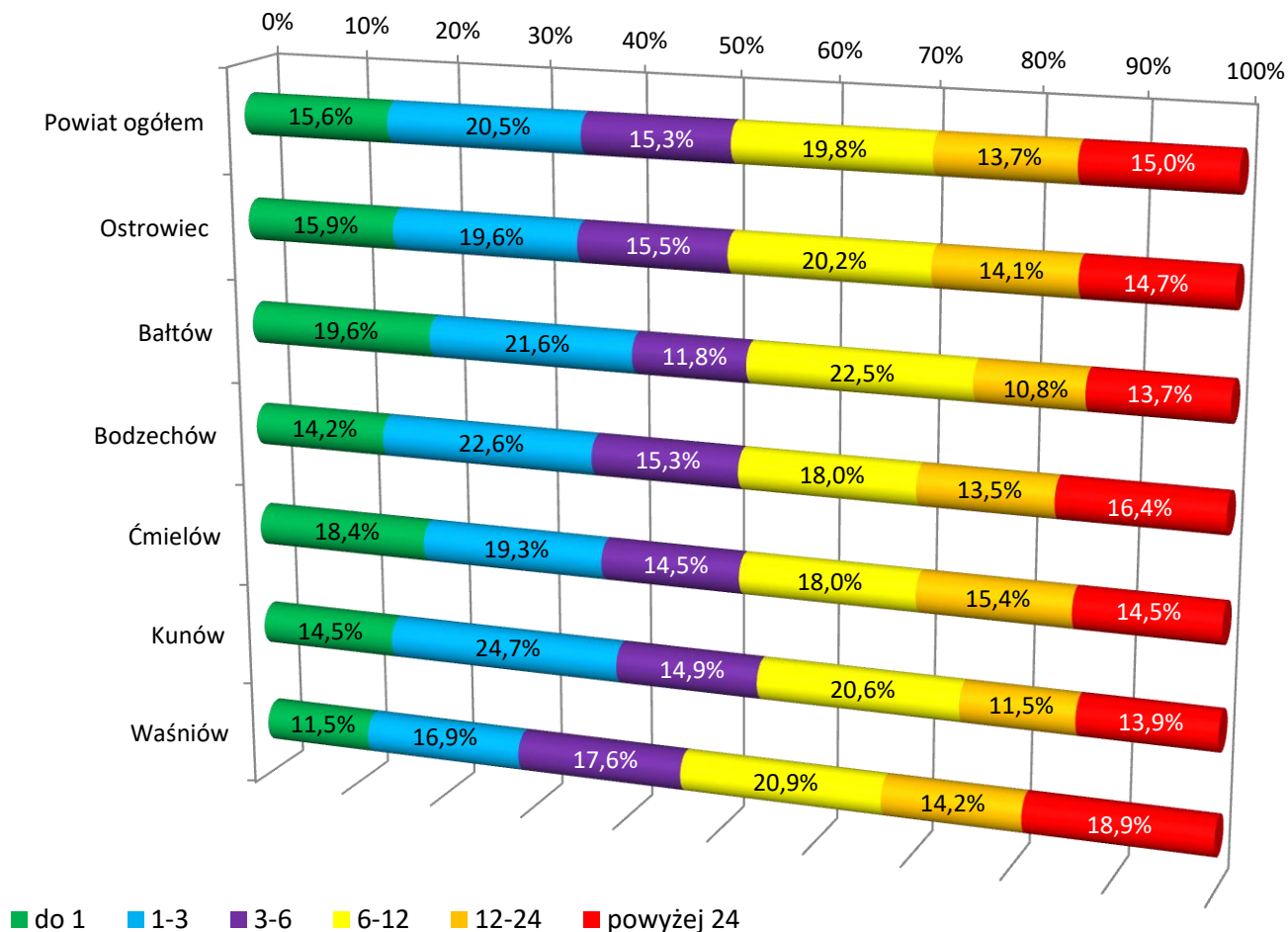


6. Podział bezrobotnych ze względu na czas pozostawania bez pracy:

Czas pozostawania bez pracy w miesiącach	Powiat ogółem	Ostrowiec	Bałtów	Bodzechów	Ćmielów	Kunów	Waśniów
do 1	478	292	20	64	42	43	17
1-3	626	360	22	102	44	73	25
3-6	468	284	12	69	33	44	26
6-12	607	370	23	81	41	61	31
12-24	420	258	11	61	35	34	21
powyżej 24	459	269	14	74	33	41	28
Razem	3058	1833	102	451	228	296	148

Najwięcej osób bezrobotnych pozostaje bez pracy przez 1-3 miesiące oraz 6-12. Najmniej liczną grupą stanowią bezrobotni pozostający bez pracy 12-24 miesięcy.

Bezrobotni według czasu pozostawania bez pracy w miesiącach



7. Rejestracje osób bezrobotnych w okresie styczeń - sierpień 2023 roku:

Bezrobotni rejestrujący się w PUP w okresie styczeń – sierpień 2023 roku	2022	2023	Wzrost (+) / spadek (-)	%
Ogółem	4213	4232	19	0,5
kobiety	2052	2025	-27	-1,3
rejestrujący się po raz pierwszy	619	651	32	5,2
rejestrujący się po raz kolejny	3594	3581	-13	-0,4
z prawem do zasiłku	1098	1090	-8	-0,7
zwolnieni z przyczyn zakładu pracy	121	242	121	100,0
osoby do 30 roku życia	1372	1354	-18	-1,3
w tym: osoby do 25 roku życia	783	818	35	4,5
długotrwale bezrobotni	1133	998	-135	-11,9
osoby w wieku powyżej 50 roku życia	855	924	69	8,1
osoby niepełnosprawne	723	743	20	2,8
osoby bez kwalifikacji zawodowych	1284	1366	82	6,4
osoby bez doświadczenia zawodowego	1029	923	-106	-10,3
osoby w okresie do 12 miesięcy od dnia ukończenia nauki	304	305	1	0,3
Zamieszkali na wsi	1323	1414	91	6,9

8. Wyłączenia z ewidencji osób bezrobotnych w okresie styczeń – sierpień 2023 roku:

Bezrobotni wyrejestrowani z PUP w okresie styczeń – sierpień 2023 roku	2022	2023	Wzrost (+) / spadek (-)	%
Ogółem, z tego:	4485	4174	-311	-6,9
Podjęcie pracy	2251	2184	-67	-3,0
z tego:				
<i>podjęcie pracy niesubsydiowanej</i>	1522	1542	20	1,3
<i>podjęcie pracy subsydiowanej</i>	729	642	-87	-11,9
rozpoczęcie szkolenia	31	26	-5	-16,1
rozpoczęcie stażu	473	453	-20	-4,2
rozpoczęcie pracy społecznie użytecznej	28	70	42	150,0
odmowa bez uzasadnionej przyczyny przyjęcia odpowiedniej propozycji pracy lub innej formy pomocy	64	32	-32	-50,0
niepotwierdzenie gotowości do pracy	755	672	-83	-11,0
dobrowolnej rezygnacji ze statusu bezrobotnego	388	274	-114	-29,4
podjęcia nauki	1	0	-1	-100,0
osiągnięcia wieku emerytalnego	74	57	-17	-23,0
nabycia praw emerytalnych lub rentowych	14	16	2	14,3
nabycia praw do świadczenia przedemerytalnego	28	18	-10	-35,7
pozostałe	378	372	-6	-1,6

9. Uczestnictwo osób bezrobotnych w formach aktywizacji zawodowej w okresie styczeń – sierpień 2023 roku:

Bezrobotni, którzy rozpoczęli udział w danej formie	2022	2023	Wzrost (+) / spadek (-)	%
prace interwencyjne	227	228	1	0,4
roboty publiczne	186	182	-4	-2,2
podjęcie działalności gospodarczej	91	56	-35	-38,5
podjęcie zatrudnienia w ramach refundacji kosztów zatrudnienia bezrobotnego	94	59	-35	-37,2
podjęcie pracy poza miejscem zamieszkania w ramach bonu na zasiedlenie	30	19	-11	-36,7
podjęcie pracy w ramach dofinansowania wynagrodzenia za zatrudnienie bezrobotnego powyżej 50 roku życia	20	21	1	5,0
inne formy subsydiowane	81	77	-4	-4,9
<i>Razem praca subsydiowana</i>	<i>729</i>	<i>642</i>	<i>-87</i>	<i>-11,9</i>
staże	473	453	-20	-4,2
szkolenia	31	26	-5	-16,1
prace społecznie użyteczne	28	70	42	150,0
<i>Razem</i>	<i>532</i>	<i>549</i>	<i>17</i>	<i>3,2</i>
Ogółem	1261	1191	-70	-5,6

Zgodnie ze sprawozdaniem WUP Kielce (stan na koniec miesiąca lipca) Powiatowy Urząd Pracy w Ostrowcu Świętokrzyskim skierował do pracy subsydiowanej najwięcej bezrobotnych (565 osób) spośród wszystkich urzędów pracy w województwie świętokrzyskim. Dla porównania w dwóch największych, jeśli chodzi o liczbę zarejestrowanych bezrobotnych, urzędach pracy w województwie, czyli MUP Kielce i PUP Kielce było to odpowiednio 474 osoby i 202 osoby

10. Wolne miejsca pracy i miejsca aktywizacji zawodowej zgłoszone w okresie styczeń – sierpień 2023 roku:

Oferty, które wpłynęły do PUP		2022	2023	Wzrost (+) / spadek (-)	%
Ogółem		2020	2077	57	2,8
Z ogółem	Zatrudnienie lub inna praca zarobkowa	1425	1469	44	3,1
	Miejsca aktywizacji zawodowej	595	608	13	2,2
	w tym				
	staże	567	528	-39	-6,9
	prace społecznie użyteczne	28	80	52	185,7
	Dla niepełnosprawnych	76	55	-21	-27,6
	Liczba subsydiowanych miejsc pracy i miejsc aktywizacji zawodowej	1198	1193	-5	-0,4
Zatrudnienie niesubsydiowane	822	884	62	7,5	
Sektor publiczny	517	623	106	20,5	

Zawody w jakich najczęściej poszukiwani byli pracownicy:

- *Pracownik produkcji – 156 ofert (8,5%);*
- *Robotnik gospodarczy – 151 ofert (8,2%);*
- *Pomocniczy robotnik drogowy – 112 ofert (6,1%);*
- *Sprzedawca – 58 ofert (3,1%);*
- *Pracownik biurowy – 54 oferty (2,9%);*
- *Operator maszyn – 40 ofert (2,2%);*
- *Ślusarz – 38 ofert (2,1%).*

Zawody jakie najczęściej reprezentowali rejestrujący się bezrobotni:

- *Sprzedawca – 303 osoby (7,2%);*
- *Kucharz – 150 osób (3,5%);*
- *Robotnik gospodarczy – 90 osób (2,1%);*
- *Technik ekonomista – 86 osób (2,0%);*
- *Ślusarz – 84 osoby (2,0%);*
- *Pomocniczy robotnik budowlany – 77 osób (1,8%);*
- *Fryzjer – 74 osoby (1,7%).*

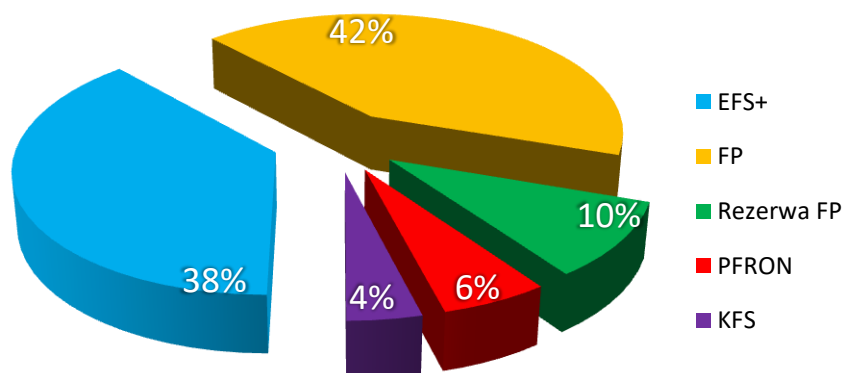
Bezrobotni bez zawodu stanowili 18,1% ogółu (765 osób).

11. Poziom środków finansowych i źródła finansowania w roku 2023

Poziom środków, przeznaczonych na aktywizację zawodową osób bezrobotnych oraz kształcenie ustawiczne pracowników w 2023 roku to kwota **15 312 364,85 zł**, w tym:

- Europejski Fundusz Społeczny PLUS: **5 843 675,90 zł (38,16%);**
- Fundusz Pracy (wraz z rezerwą Funduszu Pracy): **7 951 190,95 zł (51,93%);**
- Państwowy Fundusz Rehabilitacji Osób Niepełnosprawnych: **900 000,00 zł (5,88%);**
- Krajowy Fundusz Szkoleniowy (w tym rezerwa): **617 498,00 zł (4,03%).**

Źródła finansowania w 2023 roku



Zestawienie środków finansowych, działań i źródeł finansowania w 2023 roku:

Program		Źródło finansowania	Poziom środków finansowych w zł
Projekt pozakonkursowy z programów unijnych		EFS+	5 843 675,90
Środki przyznane wg algorytmu		FP	6 438 190,95
Środki pozyskane „rezerwy” Funduszu Pracy		FP	1 513 000,00
Z tego	- program aktywizacji bezrobotnych w regionach wysokiego bezrobocia	FP	413 000,00
	- program aktywizacji bezrobotnych zwolnionych z pracy z przyczyn niedotyczących pracowników oraz pracowników objętych zwolnieniami monitorowanymi	FP	1 100 000,00
Środki na aktywizację osób niepełnosprawnych		PFRON	900 000,00
Krajowy Fundusz Szkoleniowy (wraz ze środkami rezerwy)		FP	617 498,00
Ogółem			15 312 364,85

Zaangażowanie i poziom wykorzystania środków oraz liczba osób objętych wsparciem na koniec sierpnia 2023 r.:

Źródło finansowania		Środki zaangażowane narastająco od początku roku	Poziom wykorzystania środków	Liczba osób objętych wsparciem
Fundusz Pracy		6 115 000,00	95,0%	671
Środki pozyskane z „rezerwy” Funduszu Pracy *		393 000,00	26,0%	44
Z tego	- program aktywizacji bezrobotnych w regionach wysokiego bezrobocia	393 000,00	26,0	44
	- program aktywizacji bezrobotnych zwolnionych z pracy z przyczyn niedotyczących pracowników oraz pracowników objętych zwolnieniami monitorowanymi *	0	0	0
EFS+		5 369 000,00	3,1%	425
Krajowy Fundusz Szkoleniowy		610 000,00	98,8%	360
PFRON		900 000,00	100,0%	29
Ogółem		13 387 000,00	87,4%	1 529

* Nabór wniosków dotyczący aktywizacji osób zwolnionych z WSM FACTORY (dawna WÓLCZANKA) rozpoczął się od dnia 04.09.2023 r.

12. Inne działania PUP

Urząd realizuje projekt pilotażowy finansowany ze środków Funduszu Pracy „Praca – Rodzina – Stabilizacja” (projekt realizowany do 31.12.2023 r.) - budżet 359 424,00 zł

Rekrutacja do projektu zakończyła się w pierwszym kwartale bieżącego roku (30 osób poniżej 30 roku życia). Obecnie wciąż finansujemy uczestnikom projektu oraz ich pracodawcom zadania realizowane w ramach projektu (grant na wyrównanie szans, bonus dla pracodawcy i koszt opieki nad dzieckiem).

13. Targi Pracy 2023

W dniu 21 kwietnia 2023 roku w III LO im. Władysława Broniewskiego w Ostrowcu Św. po raz trzeci odbyły się Regionalne Targi Pracy organizowane przez Powiatowy Urząd Pracy w Ostrowcu Św.

W Targach udział wzięło 61 wystawców, w tym największe firmy naszego regionu, które reprezentowały branże: produkcyjną, zdrowia, budowlaną, turystyczną, gastronomiczną, usługową, administracji publicznej, służb mundurowych, ubezpieczeń społecznych, finansów oraz wiele innych.

Targi odwiedziło ok. 1000 uczestników, w tym osób poszukujących pracy, absolwentów oraz uczniów szkół ponadpodstawowych.

Targi Pracy to niecodzienna okazja do spotkania z pracodawcami oraz ekspertami i specjalistami rynku pracy. Osoby odwiedzające Targi miały możliwość uzyskania informacji dotyczących otworzenia działalności gospodarczej, pozyskania wsparcia finansowego, szkoleń.



14. Zwolnienia grupowe WSM FAKTORY Spółka z ograniczoną odpowiedzialnością (Wólczanka)

W dniu 15 czerwca 2023 roku w Powiatowy Urząd Pracy Ostrowcu Świętokrzyskim otrzymał informację o przyczynach zwolnień grupowych przekazaną przez Centrum Restrukturyzacji i Mediacji w Kielcach, liczba zwalnianych pracowników wynosi 204 (produkcja, administracja) – przyczyna – upadłość pracodawcy WSM FAKTORY.

PUP w dniu 21 czerwca 2023 r. zorganizował w siedzibie Wólczanki spotkanie informacyjne dla zwalnianych pracowników. Udzielono wyczerpujących informacji w zakresie rejestracji tych osób, warunków nabywania statusu, otrzymania prawa do zasiłku, ubezpieczenia w tym ubezpieczenia rolników jak również możliwość przejścia na świadczenia przedemerytalne, oraz form pomocy w zatrudnieniu.

Po spotkaniu Urząd rozesłał i otrzymał od 12 zakładów szwalniczych informację o możliwości i potrzebie zatrudnienia nowych szwaczek (zwolnionych z WSM FAKTORY). Liczba osób do ewentualnego zatrudnienia to 90 osób. Na podstawie otrzymanych danych od pracodawców Powiatowy Urząd Pracy w Ostrowcu Św. w dniu 27.06.2023 złożył wniosek (po akceptacji Powiatu ostrowieckiego proponowanych działań) do Wojewódzkiego Urzędu Pracy celem wyrażenia pozytywnej opinii o przyznanie środków rezerwy na finansowanie programu na rzecz promocji zatrudnienia łagodzenia skutków bezrobocia i aktywizacji zawodowej dla osób zwalnianych z pracy z przyczyn nie dotyczących pracowników.

W dniu 20.07.2023 r. odbyło się kolejne spotkanie ze zwalnianymi pracownikami, wspólnie z ZUS-em, przedstawicielem miasta do spraw inwestycji. W spotkaniu wzięł udział również wice prezydent Artur Łakomic. Zebrani pracownicy zadawali pytania dotyczące głównie świadczeń z ZUS-u jak i przyszłej aktywizacji.

9 sierpnia 2023 r. podpisana została przez Minister Rodziny i Polityki Społecznej decyzja w sprawie dodatkowych środków Funduszy Pracy dla programu aktywizacji zawodowej bezrobotnych zwalnianych z pracy z przyczyn nie dotyczących pracowników w kwocie 1 100 000,00 zł. W ramach otrzymanej kwoty PUP wspólnie z pracodawcami utworzy 59 stanowisk pracy w tym 41 w ramach doposażenia i wyposażenia stanowiska pracy oraz 18 w ramach prac interwencyjnych. Na dzień 31.08.2023 r. zarejestrowane było 123 osoby w ramach monitorowanego zwolnienia. W dniu 18.08.2023 r. odbyło się kolejne spotkanie z kolejnym inwestorem na terenie hali MOSiR.

Nabór wniosków dotyczący aktywizacji osób zwolnionych z WSM FACTORY rozpoczął się od dnia 04.09.2023 r.