

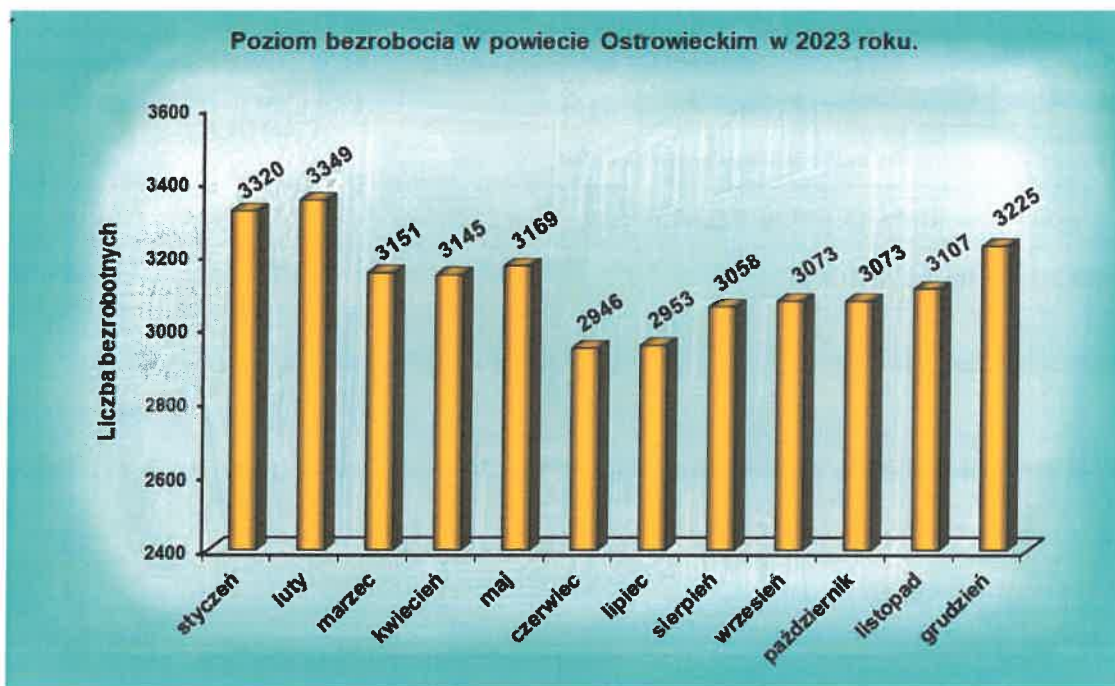


INFORMACJA O SYTUACJI NA LOKALNYM RYNKU PRACY W POWIECIE OSTROWIECKIM ZA 2023 ROK

Bezrobotni zarejestrowani w Powiatowym Urzędzie Pracy w Ostrowcu Świętokrzyskim według stanu na koniec grudnia 2023 roku

Dane o bezrobotnych ze sprawozdania MRiPS-01:

Ogółem		w tym z prawem do zasiłku	
<i>razem</i>	<i>kobiety</i>	<i>razem</i>	<i>kobiety</i>
3225	1723	773	434



Wszyscy aktywni bezrobotni korzystający z obsługi PUP:

Razem	Z tego odbywający		
	<i>Staż</i>	<i>Szkolenie</i>	<i>Prace Społecznie Użyteczne</i>
3254	33	0	14

Struktura bezrobocia w Powiecie Ostrowieckim według stanu na koniec grudnia 2023 roku

Wyszczególnienie		Ogółem		Kobiety	
Zarejestrowani ogółem		3225		1723	
Poprzednio pracujący		2800		1464	
Zwolnieni z przyczyn zakładu pracy		229		174	
Z prawem do zasiłku		773		434	
Bez kwalifikacji zawodowych		1009		540	
Bezrobotni w wieku do 30 roku życia		768		438	
Bezrobotni w wieku do 25 roku życia		389		214	
W okresie do 12 miesięcy od daty ukończenia szkoły		115		58	
Bezrobotni w wieku powyżej 50 roku życia		900		414	
Długotrwale bezrobotni		1313		773	
Korzystający ze świadczeń pomocy społecznej		20		19	
Posiadający co najmniej jedno dziecko do 6 roku życia		513		458	
Niepełnosprawni bezrobotni		657		327	
<i>Zmiany w miesiącu</i>					
		2022	2023	2022	2023
Zarejestrowani w miesiącu ogółem		515	465	227	213
Z tego:	osoby dotychczas niepracujące	66	42	40	26
Wyrejestrowani ogółem		365	347	177	177
Z tego:	podjęcie pracy	207	205	110	118

Bezrobotni wg stanu na koniec grudnia 2022 r. – 3000 osób (więcej o 255 osób tj. o 7,5 %)

Bezrobotni wg stanu na koniec listopada 2023 r. – 3107 osób (więcej o 118 osoby tj. o 3,8 %)

Zmiany poziomu bezrobocia w odniesieniu do listopada 2023 roku:

- Mężczyzn więcej o 62 tj. 4,3 %
- Kobiet więcej o 56 tj. 3,4 %

1. Stopa bezrobocia według stanu na koniec października w latach 2022 - 2023

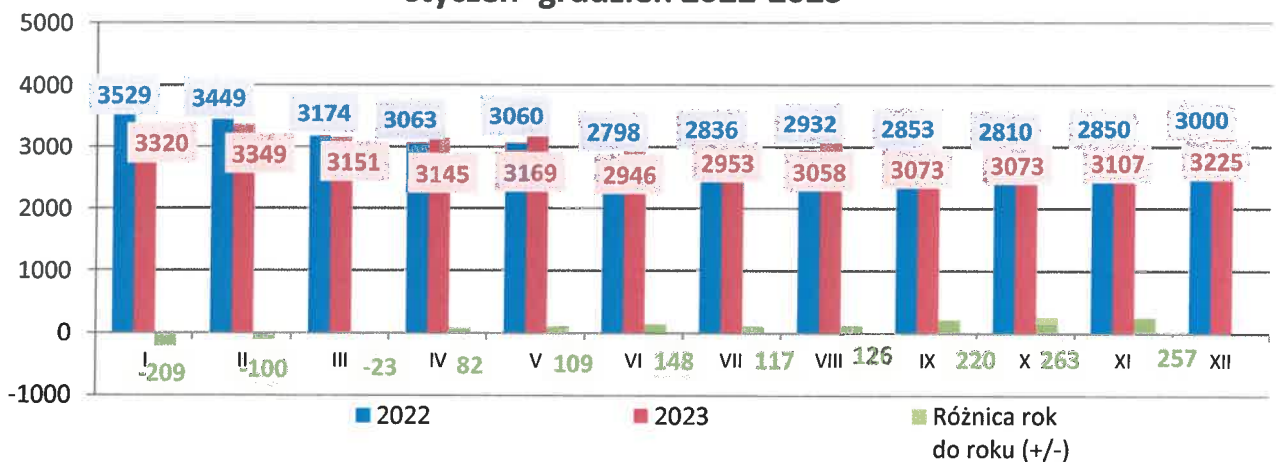
Wyszczególnienie	2022	2023
Stopa bezrobocia w Powiecie	9,2	9,9
Stopa bezrobocia w Województwie	7,5	7,5
Stopa bezrobocia w Polsce	5,1	5,0

Porównując stopę bezrobocia rejestrowanego w odniesieniu do minionego roku obserwuje się:

- dla Powiatu wzrost 0,7 punktu procentowego;
- dla Województwa brak zmian;
- dla Polski spadek o 0,1 punktu procentowego.

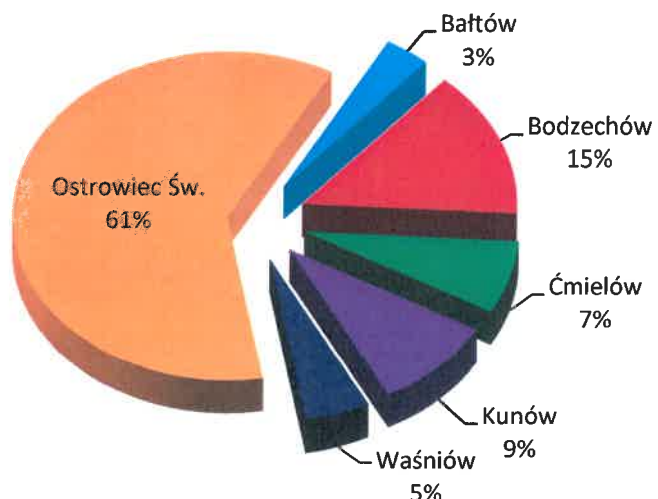
2. Poziom bezrobocia według stanu na koniec grudnia w latach 2022 - 2023

Zmiany poziomu bezrobocia w okresach
styczeń- grudzień 2022-2023



3. Udział gmin w strukturze bezrobocia powiatu:

Gmina	Liczba bezrobotnych
Ostrowiec Św.	1959
Bałtów	111
Bodzechów	466
Ćmielów	234
Kunów	297
Waśniów	158
Razem	3225

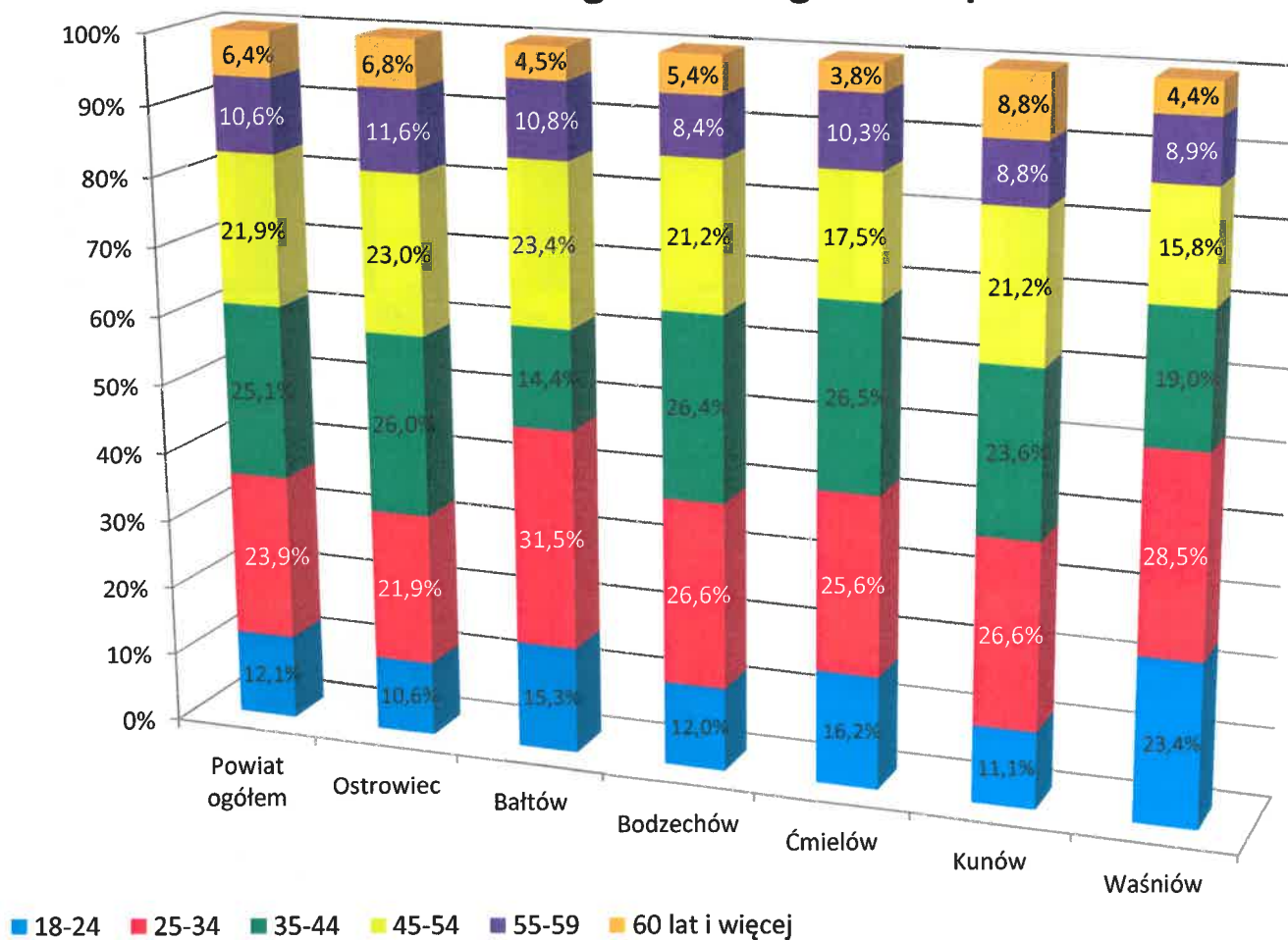


4. Struktura wiekowa bezrobotnych:

Wiek	Powiat ogółem	Ostrowiec	Bałtów	Bodzechów	Ćmielów	Kunów	Waśniów
18-24	389	208	17	56	38	33	37
25-34	772	429	35	124	60	79	45
35-44	811	510	16	123	62	70	30
45-54	705	451	26	99	41	63	25
55-59	343	228	12	39	24	26	14
60 lat i więcej	205	133	5	25	9	26	7
Razem	3225	1959	111	466	234	297	158

Najliczniejszą grupę bezrobotnych w powiecie stanowią osoby w wieku 25-34 oraz 35-44 lat. Niemal w każdej gminie grupy te zawierają najwięcej osób, nie występują również duże rozbieżności w rozkładzie grup wiekowych pomiędzy gminami.

Bezrobotni według wieku w gminach powiatu

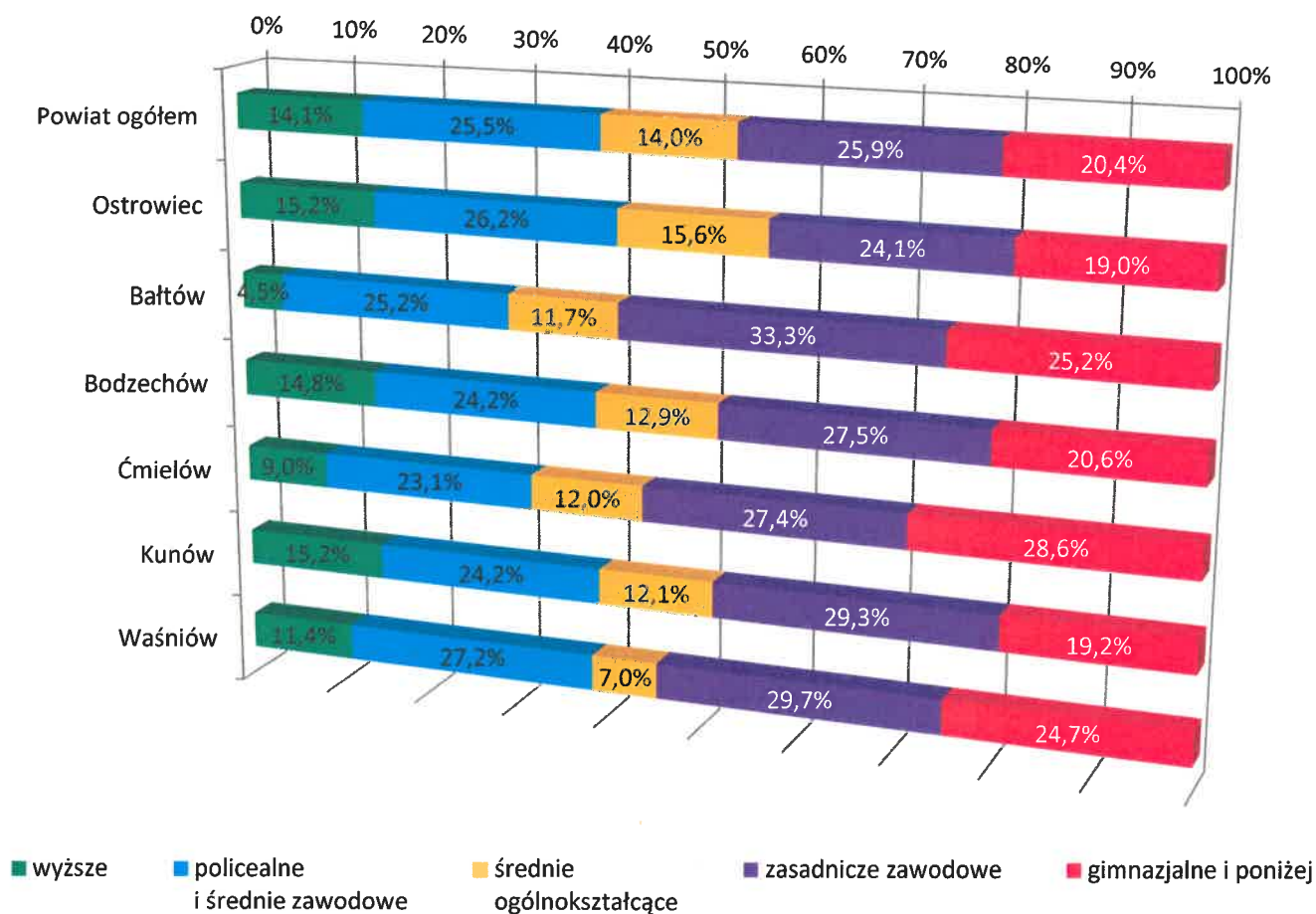


5. Podział bezrobotnych ze względu na posiadane wykształcenie:

Wykształcenie	Powiat ogółem	Ostrowiec	Bałtów	Bodzechów	Ćmielów	Kunów	Waśniów
wyższe	455	297	5	69	21	45	18
policealne i średnie zawodowe	823	513	28	113	54	72	43
średnie ogólnokształcące	453	305	13	60	28	36	11
zasadnicze zawodowe	835	472	37	128	64	87	47
gimnazjalne i poniżej	659	372	28	96	67	57	39
Razem	3225	1959	111	466	234	297	158

Najliczniejszą grupą bezrobotnych są osoby z wykształceniem zasadniczym zawodowym oraz policealnym i średnim zawodowym. Nieco mniej osób posiada wykształcenie gimnazjalne i poniżej, a najmniej średnie ogólnokształcące.

Bezrobotni według wykształcenia w gminach powiatu

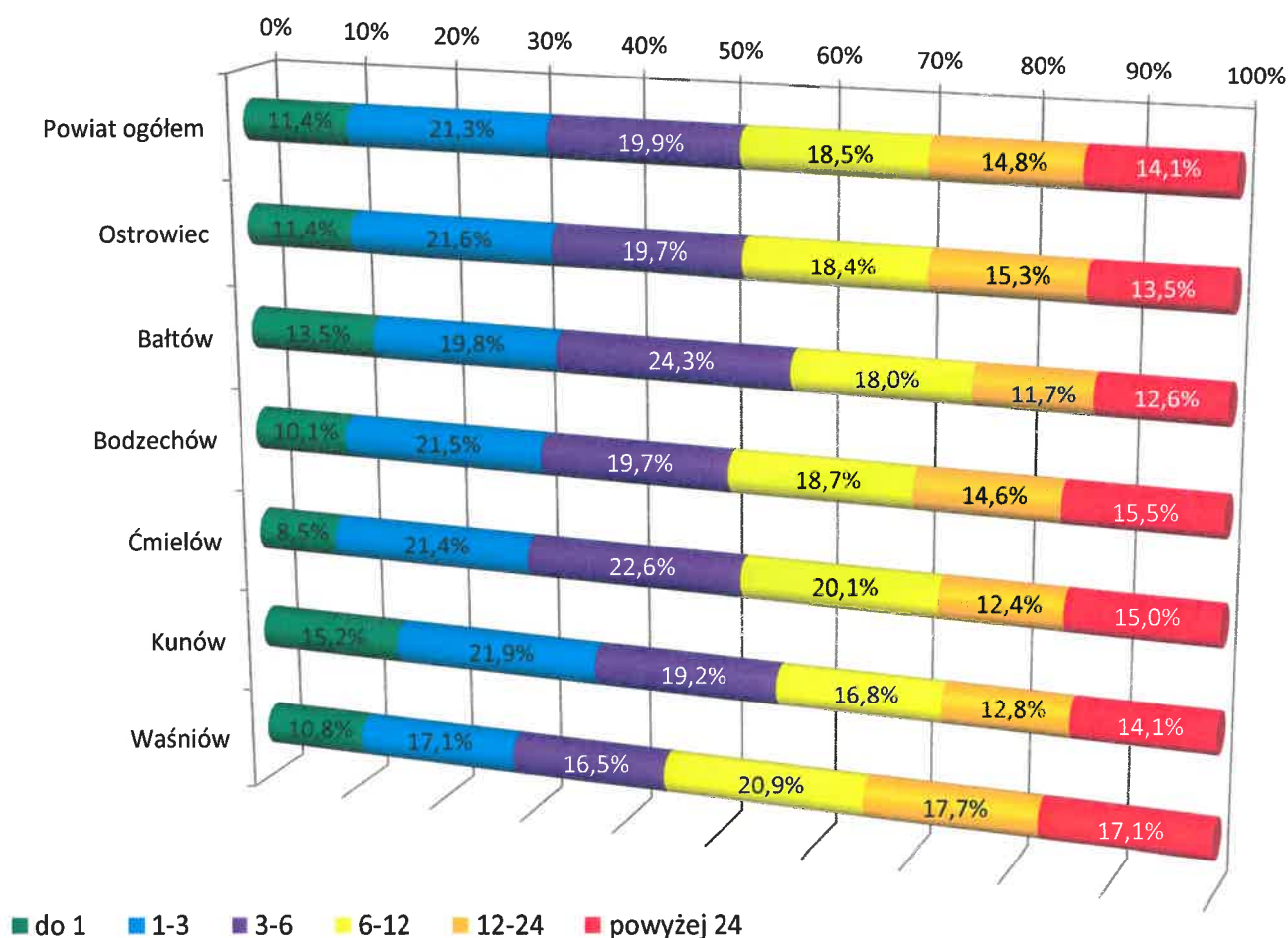


6. Podział bezrobotnych ze względu na czas pozostawania bez pracy:

Czas pozostawania bez pracy w miesiącach	Powiat ogółem	Ostrowiec	Bałtów	Bodzechów	Ćmielów	Kunów	Waśniów
do 1	368	224	15	47	20	45	17
1-3	688	424	22	100	50	65	27
3-6	641	386	27	92	53	57	26
6-12	598	361	20	87	47	50	33
12-24	476	300	13	68	29	38	28
powyżej 24	454	264	14	72	35	42	27
Razem	3225	1959	111	466	234	297	158

Najwięcej osób bezrobotnych pozostaje bez pracy przez 1-3 miesiące oraz 3-6. Najmniej liczną grupą stanowią bezrobotni pozostający bez pracy do 1 miesiąca.

Bezrobotni według czasu pozostawania bez pracy w miesiącach



7. Rejestracje osób bezrobotnych w okresie styczeń - grudzień 2023 roku:

Bezrobotni rejestrujący się w PUP w okresie styczeń – grudzień 2023 roku	2022	2023	Wzrost (+) / spadek (-)	%
Ogółem	6316	5780	-536	-8,5
kobiety	3063	3010	-53	-1,7
rejestrujący się po raz pierwszy	924	907	-17	-1,8
rejestrujący się po raz kolejny	5392	5338	-54	-1,0
z prawem do zasiłku	1678	1750	72	4,3
zwolnieni z przyczyn zakładu pracy	169	342	173	102,4
osoby do 30 roku życia	2067	2008	-59	-2,9
w tym: osoby do 25 roku życia	1216	1196	-20	-1,6
długotrwale bezrobotni	1620	1604	-16	-1,0
osoby w wieku powyżej 50 roku życia	1268	1358	90	7,1
osoby niepełnosprawne	1056	1101	45	4,3
osoby bez kwalifikacji zawodowych	1960	2000	40	2,0
osoby bez doświadczenia zawodowego	1522	1373	-149	-9,8
osoby w okresie do 12 miesięcy od dnia ukończenia nauki	493	482	-11	-2,2
Zamieszkali na wsi	2006	2065	59	2,9

8. Wyłączenia z ewidencji osób bezrobotnych w okresie styczeń – grudzień 2023 roku:

Bezrobotni wyrejestrowani z PUP w okresie styczeń – grudzień 2023 roku	2022	2023	Wzrost (+) / spadek (-)	%
Ogółem, z tego:	6520	6020	-500	-7,7
Podjęcie pracy	3341	3297	-44	-1,3
z tego:				
<i>podjęcie pracy niesubsydiowanej</i>	2303	2452	149	6,5
<i>podjęcie pracy subsydiowanej</i>	1038	845	-193	-18,6
rozpoczęcie szkolenia	39	29	-10	-25,6
rozpoczęcie stażu	651	511	-140	-21,5
rozpoczęcie pracy społecznie użytecznej	38	112	74	194,7
odmowa bez uzasadnionej przyczyny przyjęcia odpowiedniej propozycji pracy lub innej formy pomocy	80	39	-41	-51,3
niepotwierdzenie gotowości do pracy	1119	981	-138	-12,3
dobrowolnej rezygnacji ze statusu bezrobotnego	527	388	-139	-26,4
podjęcia nauki	18	18	0	0,0
osiągnięcia wieku emerytalnego	106	89	-17	-16,0
nabycia praw emerytalnych lub rentowych	22	24	2	9,1
nabycia praw do świadczenia przedemerytalnego	39	30	-9	-23,1
pozostałe	540	502	-38	-7,0

9. Uczestnictwo osób bezrobotnych w formach aktywizacji zawodowej w okresie styczeń – grudzień 2023 roku:

Bezrobotni, którzy rozpoczęli udział w danej formie	2022	2023	Wzrost (+) / spadek (-)	%
prace interwencyjne	364	298	-66	-18,1
roboty publiczne	260	251	-9	-3,5
podjęcie działalności gospodarczej	140	71	-69	-49,3
podjęcie zatrudnienia w ramach refundacji kosztów zatrudnienia bezrobotnego	107	87	-20	-18,7
podjęcie pracy poza miejscem zamieszkania w ramach bonu na zasiedlenie	48	30	-18	-37,5
podjęcie pracy w ramach dofinansowania wynagrodzenia za zatrudnienie bezrobotnego powyżej 50 roku życia	22	21	-1	-4,5
inne formy subsydiowane	97	87	-10	-10,3
<i>Razem praca subsydiowana</i>	1038	845	-193	-18,6
staże	651	511	-140	-21,5
szkolenia	39	29	-10	-25,6
prace społecznie użyteczne	38	112	74	194,7
<i>Razem</i>	728	652	-76	-10,4
Ogółem	1766	1497	-269	-15,2

Zgodnie ze sprawozdaniem WUP Kielce (stan na koniec miesiąca listopada) Powiatowy Urząd Pracy w Ostrowcu Świętokrzyskim skierował do pracy subsydiowanej najwięcej bezrobotnych (811 osób) spośród wszystkich urzędów pracy w województwie świętokrzyskim. Dla porównania w dwóch największych, jeśli chodzi o liczbę zarejestrowanych bezrobotnych, urzędach pracy w województwie, czyli MUP Kielce i PUP Kielce było to odpowiednio 759 osób i 372 osób.

10. Wolne miejsca pracy i miejsca aktywizacji zawodowej zgłoszone w okresie styczeń – grudzień 2023 roku:

Oferty, które wpłynęły do PUP	2022	2023	Wzrost (+) / spadek (-)	%	
Ogółem	2913	2516	-397	-13,6	
Z ogółem	Zatrudnienie lub inna praca zarobkowa	2148	1834	-314	-14,6
	Miejsca aktywizacji zawodowej	765	682	-83	-10,8
	w tym				
	staże	727	580	-147	-20,2
	prace społecznie użyteczne	38	102	64	168,4
	Dla niepełnosprawnych	89	78	-11	-12,4
	Liczba subsydiowanych miejsc pracy i miejsc aktywizacji zawodowej	1561	1259	-302	-19,3
Zatrudnienie niesubsydiowane	1352	1257	-95	-7,0	
Sektor publiczny	715	802	87	12,2	

Zawody w jakich najczęściej poszukiwani byli pracownicy:

- *Robotnik gospodarczy – 209 ofert (9,0%);*
- *Pracownik produkcji – 159 ofert (6,9%);*
- *Pomocniczy robotnik drogowy – 144 ofert (6,2%);*
- *Szwaczka maszynowa – 77 ofert (3,3%);*
- *Sprzedawca – 73 oferty (3,2%);*
- *Pracownik biurowy – 60 ofert (2,6%);*
- *Robotnik budowlany – 48 ofert (2,1%).*

Zawody jakie najczęściej reprezentowali rejestrujący się bezrobotni:

- *Sprzedawca – 442 osoby (7,1%);*
- *Kucharz – 214 osób (3,4%);*
- *Robotnik gospodarczy – 137 osób (2,2%);*
- *Fryzjer – 124 osoby (2,0%);*
- *Technik ekonomista – 118 osób (1,9%);*
- *Ślusarz – 116 osób (1,9%);*
- *Pomocniczy robotnik budowlany – 105 osób(1,7%).*

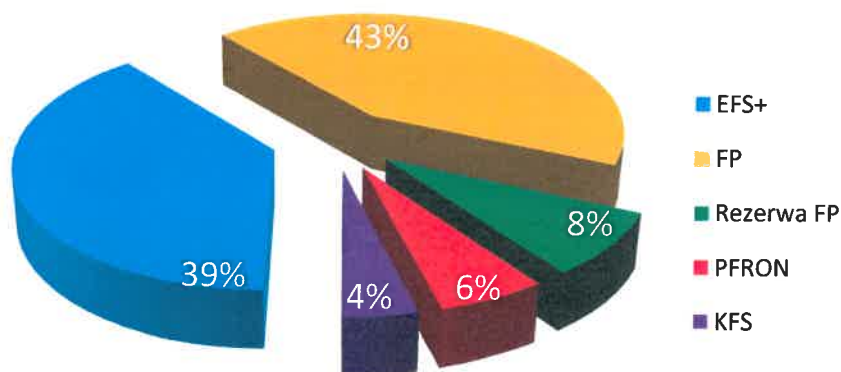
Bezrobotni bez zawodu stanowili 17,7% ogółu (1107 osób).

11. Poziom środków finansowych i źródła finansowania w roku 2023

Poziom środków, przeznaczonych na aktywizację zawodową osób bezrobotnych oraz kształcenie ustawiczne pracowników w 2023 roku to kwota **15 077 364,85 zł**, w tym:

- Europejski Fundusz Społeczny PLUS: 5 843 675,90 zł (38,76%);
- Fundusz Pracy (wraz z rezerwą Funduszu Pracy): 7 716 190,95 zł (51,18%);
- Państwowy Fundusz Rehabilitacji Osób Niepełnosprawnych: 900 000,00 zł (5,97%);
- Krajowy Fundusz Szkoleniowy (w tym rezerwa): 617 498,00 zł (4,09%).

Źródła finansowania w 2023 roku



Zestawienie środków finansowych, działań i źródeł finansowania w 2023 roku:

Program		Źródło finansowania	Poziom środków finansowych w zł
Projekt pozakonkursowy z programów unijnych		EFS+	5 843 675,90
Środki przyznane wg algorytmu		FP	6 438 190,95
Środki pozyskane „rezerwy” Funduszu Pracy		FP	1 278 000,00
Z tego	- program aktywizacji bezrobotnych w regionach wysokiego bezrobocia	FP	743 000,00
	- program aktywizacji bezrobotnych zwolnionych z pracy z przyczyn nie dotyczących pracowników oraz pracowników objętych zwolnieniami monitorowanymi	FP	535 000,00
Środki na aktywizację osób niepełnosprawnych		PFRON	900 000,00
Krajowy Fundusz Szkoleniowy (wraz ze środkami rezerwy)		FP	617 498,00
Ogółem			15 077 364,85

Zaangażowanie i poziom wykorzystania środków oraz liczba osób objętych wsparciem na koniec grudnia 2023 r.:

Źródło finansowania		Środki zaangażowane narastająco od początku roku	Poziom wykorzystania środków	Liczba osób objętych wsparciem
Fundusz Pracy		6 400 000,00	99,5%	829
Środki pozyskane z „rezerwy” Funduszu Pracy *		943 330,00	73,8%	93
Z tego	- program aktywizacji bezrobotnych w regionach wysokiego bezrobocia	737 330,00	99,2%	78
	- program aktywizacji bezrobotnych zwolnionych z pracy z przyczyn nie dotyczących pracowników oraz pracowników objętych zwolnieniami monitorowanymi *	206 000,00	38,5%	13
EFS+		5 814 340,00	99,5%	486
Krajowy Fundusz Szkoleniowy		612 355,00	99,2%	367
PFRON		900 000,00	100,0%	30
Ogółem		14 670 025,00	97,3%	1 804

* Nabór wniosków dotyczący aktywizacji osób zwolnionych z WSM FACTORY (dawna WÓLCZANKA)

Inne działania PUP

Urząd realizował projekt pilotażowy finansowany ze środków Funduszu Pracy „Praca – Rodzina – Stabilizacja” - budżet 359 424,00 zł

Rekrutacja do projektu zakończyła się w pierwszym kwartale bieżącego roku (30 osób poniżej 30 roku życia). W IV kwartale 2023 roku finansowaliśmy uczestnikom projektu oraz ich pracodawcom zadania realizowane w ramach projektu (grant na wyrównanie szans, bonus dla pracodawcy i koszt opieki nad dzieckiem).

12. Targi Pracy 2023

W dniu 21 kwietnia 2023 roku w III LO im. Władysława Broniewskiego w Ostrowcu Św. po raz trzeci odbyły się Regionalne Targi Pracy organizowane przez Powiatowy Urząd Pracy w Ostrowcu Św.

W Targach udział wzięło **61 wystawców**, w tym największe firmy naszego regionu, które reprezentowały branże: produkcyjną, zdrowia, budowlaną, turystyczną, gastronomiczną, usługową, administracji publicznej, służb mundurowych, ubezpieczeń społecznych, finansów oraz wiele innych.

Targi odwiedziło ok. **1000 uczestników**, w tym osób poszukujących pracy, absolwentów oraz uczniów szkół ponadpodstawowych.

Targi Pracy to niecodzienna okazja do spotkania z pracodawcami oraz ekspertami i specjalistami rynku pracy. Osoby odwiedzające Targi miały możliwość uzyskania informacji dotyczących otworzenia działalności gospodarczej, pozyskania wsparcia finansowego, szkoleń.



13. Zwolnienia grupowe WSM FAKTORY Spółka z ograniczoną odpowiedzialnością (Wólczanka)

W dniu 15 czerwca 2023 roku w Powiatowy Urząd Pracy Ostrowcu Świętokrzyskim otrzymał informację o przyczynach zwolnień grupowych przekazaną przez Centrum Restrukturyzacji i Mediacji w Kielcach, liczba zwalnianych pracowników wynosi 204 (produkcja, administracja) – przyczyna – upadłość pracodawcy WSM FAKTORY.

PUP w dniu 21 czerwca 2023 r. zorganizował w siedzibie Wólczanki spotkanie informacyjne dla zwalnianych pracowników. Udzielono wyczerpujących informacji w zakresie rejestracji tych osób, warunków nabywania statusu, otrzymania prawa do zasiłku, ubezpieczenia w tym ubezpieczenia rolników jak również możliwość przejścia na świadczenia przedemerytalne, oraz form pomocy w zatrudnieniu.

Po spotkaniu Urząd rozesłał i otrzymał od 12 zakładów szwalniczych informację o możliwości i potrzebie zatrudnienia nowych szwaczek (zwolnionych z WSM FAKTORY). Liczba osób do ewentualnego zatrudnienia to 90 osób. Na podstawie otrzymanych danych od pracodawców Powiatowy Urząd Pracy w Ostrowcu Św. w dniu 27.06.2023 złożył wniosek (po akceptacji Powiatu ostrowieckiego proponowanych działań) do Wojewódzkiego Urzędu Pracy celem wyrażenia pozytywnej opinii o przyznaniu środków rezerwy na finansowanie programu na rzecz promocji zatrudnienia łagodzenia skutków bezrobocia i aktywizacji zawodowej dla osób zwalnianych z pracy z przyczyn nie dotyczących pracowników.

W dniu 20.07.2023 r. odbyło się kolejne spotkanie ze zwalnianymi pracownikami, wspólnie z ZUS-em, przedstawicielem miasta do spraw inwestycji. W spotkaniu wziął udział również wice prezydent Artur Łakomic. Zebrani pracownicy zadawali pytania dotyczące głównie świadczeń z ZUS-u jak i przyszłej aktywizacji.

9 sierpnia 2023 r. podpisana została przez Minister Rodziny i Polityki Społecznej decyzja w sprawie dodatkowych środków Funduszy Pracy dla programu aktywizacji zawodowej bezrobotnych zwalnianych z pracy z przyczyn nie dotyczących pracowników w kwocie 1 100 000,00 zł. W ramach otrzymanej kwoty PUP wspólnie z pracodawcami utworzy 59 stanowisk pracy w tym 41 w ramach doposażenia i wyposażenia stanowiska pracy oraz 18 w ramach prac interwencyjnych. W dniu 18.08.2023 r. odbyło się spotkanie z inwestorem na terenie hali MOSiR.

Nabór wniosków dotyczący aktywizacji osób zwolnionych z WSM FACTORY rozpoczął się od dnia 04.09.2023 r.

14. Konferencja "Kompetencje XXI wieku" odbyła się 23 października 2023 roku w Ostrowieckim Browarze Kultury.

To wydarzenie zorganizował Powiatowy Urząd Pracy w Ostrowcu Świętokrzyskim, a wsparcie w jego realizacji zapewniło Centrum Rozwoju Lokalnego w Ostrowcu Świętokrzyskim.

Wydarzenie odbyło się pod Patronatem Honorowym Starosty Ostrowieckiego, Pani Marzeny Dębniak.

Konferencja zgromadziła aż 150 uczestników, reprezentujących osoby bezrobotne, uczniów klas ósmych szkół podstawowych, pracodawców oraz wielu znamienitych Gości w tym Wicestarostę Powiatu Ostrowieckiego Pana Andrzeja Jabłońskiego.

W trakcie konferencji zaprezentowane zostały trzy tematy:

- "Kompetencje przetrwania. Jakie talenty warto rozwijać, by dać sobie radę w świecie przyszłości?" - Ta prelekcja pomogła zrozumieć, jakie umiejętności i zdolności będą kluczowe w przyszłości.

- "It's future. Kompetencje cyfrowe w nowoczesnym świecie" – uczestnicy przypomnieli sobie, jak ważne jest zrozumienie nowoczesnych technologii i kompetencji cyfrowych, które staną się coraz bardziej nieodzowne w życiu zawodowym.

- "Krajowy Fundusz Szkoleniowy jako narzędzie pracodawców do rozwoju pracowników" - Dowiedzieliśmy się, jakie możliwości rozwoju daje Krajowy Fundusz Szkoleniowy oraz jak pracodawcy mogą go wykorzystać.

Nie możemy zapomnieć o podziękowaniach dla Akademii Przedsiębiorczości w szczególności Panu Michałowi Zatorskiemu za pomoc w organizacji konferencji oraz Panu Zbigniewowi Brzezińskiego za znakomitą prelekcję.

Dzięki tej konferencji nasi uczestnicy zdobyli cenne spostrzeżenia i wiedzę, która pomoże im przygotować się do wyzwań przyszłości. To było niezwykle wydarzenie, które pokazało, że rozwijanie kompetencji XXI wieku jest kluczem do sukcesu. Dziękujemy wszystkim za udział i już teraz z niecierpliwością czekamy na kolejne inspirujące wydarzenia!



