



POWIATOWY
URZĄD PRACY
DLA POWIATU NOWOSĄDECKIEGO



INFORMACJA

**O BEZROBOCIU W POWIECIE NOWOSĄDECKIM
W MIESIĄCU **SIERPNIU 2007 ROKU****

NOWY SĄCZ – wrzesień - 2007 r.

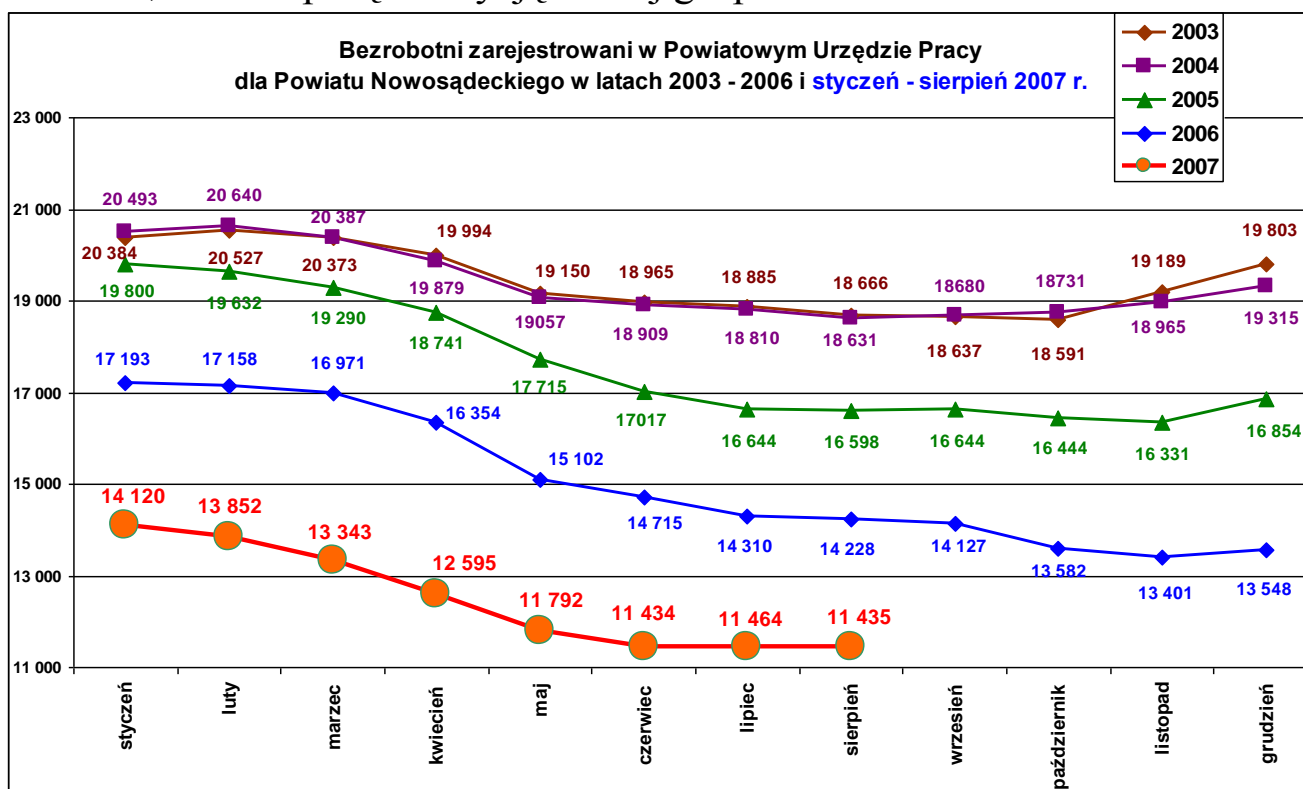
W ewidencji Powiatowego Urzędu Pracy **na koniec sierpnia br.** zarejestrowanych **było 11 435 osób bezrobotnych**. Ilość bezrobotnych powróciła do poziomu czerwca br., wówczas było 14 434 osoby bezrobotne. W stosunku do lipca br. **spadła** liczba bezrobotnych **o 29 osób**, ale spadek dotyczył wyłącznie mężczyzn.

W stosunku do lipca br. w strukturze bezrobotnych **wzrosła liczba:**

- kobiet o 33 osoby,
- osób z prawem do zasiłku o 71 osób,
- osób dotychczas niepracujących o 42 osoby,
- osób w wieku do 25 lat o 12 osób,
- osób w okresie do 12 m-cy od dnia ukończenia nauki (absolwenci) o 112 osób,
- osób, które ukończyły szkołę wyższą do 27 roku życia o 31 osób,
- osób powyżej 50 roku życia o 5 osób,
- osób bez kwalifikacji zawodowych o 47 osób (m.in. rejestracja absolwentów po liceum ogólnokształcącym i liceum profilowanym),

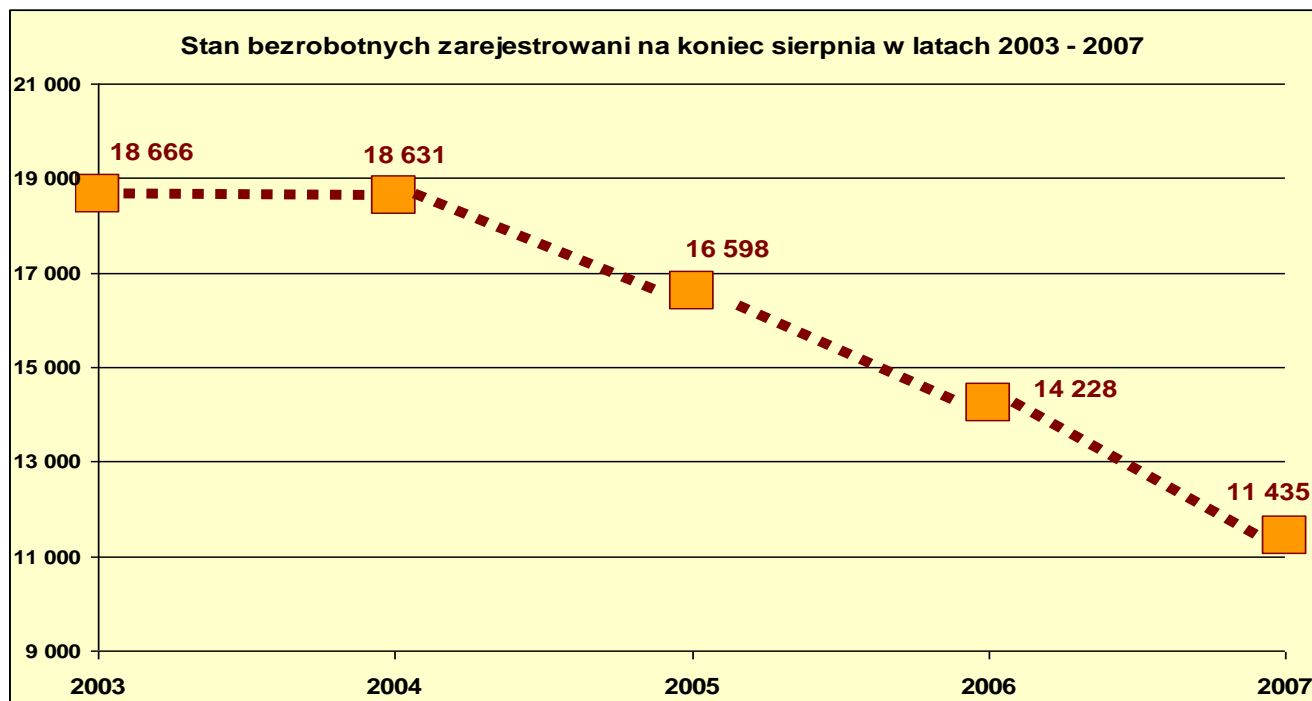
a **zmniejszyła się** liczba długotrwale bezrobotnych o 124 osoby.

Maleje liczba nowych rejestracji i wzrasta ilość wolnych miejsc pracy, co sygnalizuje umacnianie się pozytywnych zjawisk na rynku pracy i potwierdza, coraz lepszą kondycję naszej gospodarki.



Na kolejnym wykresie pokazany został stan bezrobotnych zarejestrowanych na koniec sierpnia w ostatnich 5 latach. Lata 2003 -2004 - tempo

spadku niewielkie, natomiast lata 2005 – 2007 - duży spadek ilości bezrobotnych.



Podstawowe struktury i stany osób bezrobotnych zarejestrowanych w Powiatowym Urzędzie Pracy dla Powiatu Nowosądeckiego.

Wyszczególnienie	Stan na 31.08. 2007 r.	Struktura w %
Bezrobotni ogółem,	11 435	100
w tym :		
➤ kobiety	7 579	66,3
➤ z prawem do zasiłku	1 492	13,0
➤ zamieszkali na wsi	9 443	82,6
➤ niepełnosprawni	281	2,5
➤ zarejestrowani po raz I	3 089	27,0
➤ dotychczas nie pracujący	2 843	24,9
➤ zwolnieni z przyczyn zakładu pracy	218	1,9
➤ powyżej 50 roku życia	1 211	10,6
➤ do 25 roku życia	2 715	23,7
➤ bez kwalifikacji zawodowych	2 324	20,3
➤ osoby w okresie do 12- stu miesięcy od dnia ukończenia nauki	555	4,9
➤ długotrwale bezrobotne	7 497	65,6
➤ ukończyli szkołę wyższą do 27 roku życia	173	1,5
➤ samotnie wychowujące co najmniej jedno dziecko do 7 roku życia	216	1,9
➤ cudzoziemcy	3	0,03

Na koniec miesiąca zasiłek dla bezrobotnych pobierało 1 492 osoby, czyli 13, 0 % ogółu zarejestrowanych. Prawo do zasiłku miało 755 mężczyzn i 737 kobiet.

W odniesieniu do sytuacji sprzed roku udział bezrobotnych do pobierania zasiłku zwiększył się o 4,8 punktu procentowego.

Płynność bezrobocia, oferty pracy oraz podjęcia pracy

Wyszczególnienie	Powiat Nowosądecki	
	miesiąc styczeń – sierpień	miesiąc sierpień
1. Bezrobotni zarejestrowani w miesiącu	7 949	1 011
z tego:		
➤ po raz I - szy	1 632	292
➤ po raz kolejny	6 317	719
➤ z prawem do zasiłku	2 144	187
➤ w wieku do 25 roku życia	3 630	516
➤ powyżej 50 roku życia	586	67
➤ osoby w okresie do 12 m-cy od dnia ukończenia nauki	1 349	238
➤ bez kwalifikacji zawodowych	1 364	172
➤ zamieszkali na wsi	6 408	800
w tym posiadający gospodarstwo rolne	317	34
➤ samotnie wychowujące co najmniej 1 dziecko do 7 r. życia	91	10
➤ niepełnosprawni	214	31
➤ osoby, które ukończyły szkołę wyższą do 27 roku życia	381	79
2. Bezrobotni wyrejestrowani w miesiącu	10 062	1 040
z tego:		
➤ podjęcia pracy	4 553	377
3.* Zgłoszone wolne miejsca pracy, z tego:	3 160	440
dla		
↻ niepełnosprawnych	57	3
↻ na staż	591	117
↻ na miejsca przygotowania zawodowego	199	22
↻ na prace społecznie użyteczne	65	0
4.* Zgłoszenia zwolnień z przyczyn zakładu pracy (osoby)	3	0

W miesiącu sierpniu br. „napływ” bezrobotnych wyniósł 1 011 osób i był mniejszy niż przed miesiącem o 137 osób.

W większości (719 osób, tj. 71,1 %) były to osoby powracające do ewidencji po raz kolejny, czyli już wcześniej rejestrowane jako bezrobotne.

Powtórne rejestracje dotyczą osób, które z przerwami na krótkotrwałe i sezonowe zatrudnienie po raz kolejny powracają do ewidencji urzędu pracy, ponieważ nie zaoferowano im stałych miejsc pracy.

Jak wynika z danych statystycznych w sierpniu br. najwięcej osób bezrobotnych zarejestrowało się z miasta i gminy Stary Sącz, z gminy Chełmiec i gminy Grybów, najmniej z gminy Rytro.

Biorąc pod uwagę wykształcenie osób rejestrujących się w sierpniu br. to najliczniej rejestrowali się bezrobotni z wykształceniem średnim zawodowym, a na drugim miejscu z wykształceniem zasadniczym zawodowym. Oprócz powyższych wymienionych grup zarejestrowało się 71 osób z wykształceniem podstawowym.

W wykształceniu wyższym zarejestrowało się 87 osób i tu warto wskazać kilka najliczniej reprezentowanych zawodów:

- ekonomista 15 osób,
- specjalista administracji publicznej 8 osób,
- nauczyciel nauczania początkowego 8 osób,
- specjalista ds. organizacji usług gastronomicznych 6,
- pedagog 5 osób,
- nauczyciel nauczania fizycznego 3 osoby.

Znacząca grupa rejestrująca się w sierpniu br. to osoby młode do 25 roku życia – 516 osób, co stanowiło ponad połowę (51,0 %) napływu w sierpniu br. W grupie młodych było 238 tegorocznych absolwentów.

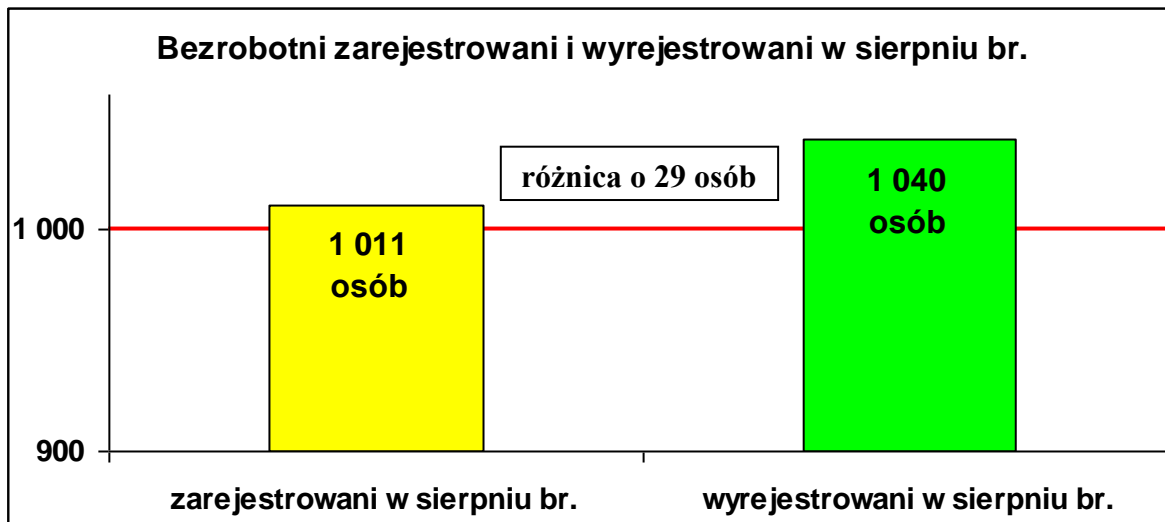
Rejestrację absolwentów w poszczególnych miesiącach 2007 r. prezentuje poniższe zestawienie.

Miesiące	I	II	III	IV	V	VI	VII	VIII
Bezrobotni zarejestrowani w okresie do 12 miesięcy od dnia ukończenia nauki	168	143	100	15 4	134	168	224	238
Bezrobotni, którzy ukończyli szkołę wyższą do 27 roku życia	33	29	18	60	30	34	98	76

Liczba bezrobotnych **wyłączonych** z ewidencji urzędu wyniosła **1 040 osób** i była to wartość niższa o 78 osób od zanotowanej w miesiącu lipcu br.

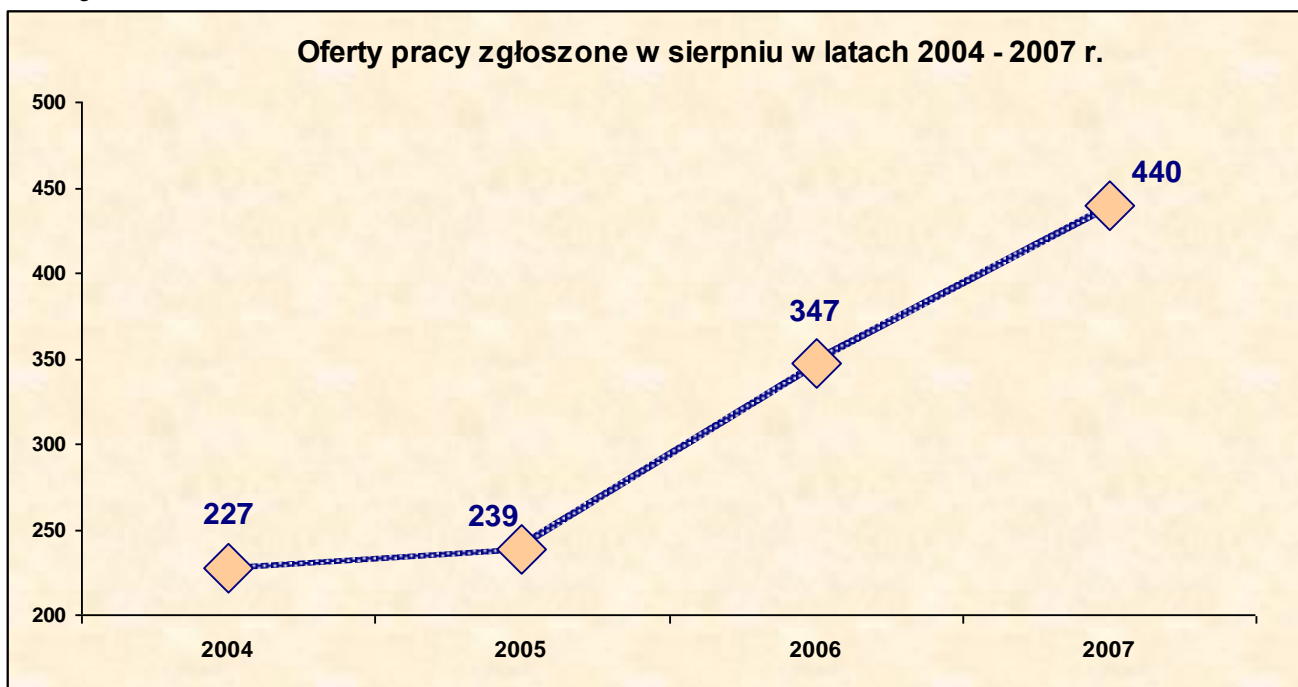
Prawie połowa wyłączeń była udziałem kobiet – 515 osób, tj. 49,5 % ogółu wyłączonych z ewidencji w sierpniu br.

Nadal dużą grupę odpływu stanowili bezrobotni, którzy podjęli pracę – 377 osób (36,3 %), w tym przede wszystkim pracę niesubsydiowaną – 350 osób. Ponadto 359 osób (34,5 %) utraciło status osoby bezrobotnej w wyniku niepotwierdzenia swojej gotowości do podjęcia pracy.



W miesiącu sierpniu br. pracodawcy **zgłosili 440 ofert** pracy, co oznacza wzrost o 97 w porównaniu do lipca br.

W analogicznym okresie w latach poprzednich pracodawcy zgłosili znacznie mniej ofert.



Zakłady pracy z sektora prywatnego zgłosiły 71,8 % (316) wszystkich ofert pracy, a zakłady z sektora publicznego 28,2 % (124).

Oferty pracy niesubsydiowanej stanowiły 62,7 % (276) wszystkich zgłoszonych w tym miesiącu ofert, a pracy subsydiowanej 37,3 % (164 oferty).

Z ogólnej liczby zgłoszonych ofert w sierpniu br. było:

- ➔ dla osób niepełnosprawnych 3 miejsca pracy, (wszystkie oferty dotyczyły pracy sezonowej),
- ➔ na staże było 117 miejsca (52 z sektora publicznego),
- ➔ na przygotowanie zawodowe 22 miejsca (5 z sektora publicznego).

W miesiącu sierpniu br. ponad 10 % wszystkich zgłoszonych ofert do urzędu stanowiły oferty pracy dla nauczycieli (51 miejsc) w większości w szkołach podstawowych.

Głównie poszukiwani byli nauczyciele języka angielskiego. Oprócz tego były propozycje pracy dla nauczycieli: biologii, plastyki, techniki, matematyki, geografii, muzyki, informatyki, bibliotekarza, zajęć korekcyjnych i nauczycieli przedszkola.

Ponadto w sierpniu br. były wolne miejsca dla:

- ▶ techników prac biurowych – 54 miejsca, sprzedawców – 53 miejsca,
- ▶ murarz i murarz tynkarz – 29 miejsc,
- ▶ kierowców (sam. osobowe, ciężarowe, ciągnik siodłowy) – 20 miejsc,
- ▶ robotników budowlanych – 10 miejsc,
- ▶ spawacz – 9 miejsc,
- ▶ asystent bankowości – 8 miejsc,
- ▶ technik rachunkowości – 8 miejsc,
- ▶ sekretarka - 6 miejsc,
- ▶ kucharz – 6 miejsc,
- ▶ monter instalacji centralnego ogrzewania i ciepłej wody – 5 miejsc,
- ▶ kasjer handlowy – 4 miejsca,
- ▶ stolarz, stolarz meblowy – 4 miejsca,
- ▶ pracownik administracyjny – 3 osoby,
- ▶ bibliotekarz -3 miejsca,
- ▶ magazynier – 3 miejsca,
- ▶ cukiernik – 3 miejsca,
- ▶ kelner – 3 miejsca.

W sierpniu br. **na szkolenia skierowano 49 osób**, w tym 22 kobiety.

Tematyka kursów:

- prawo jazdy kat. C – 2 osoby,
- prawo jazdy kat. E – 5 osób,
- świadectwo kwalifikacji – przewóz rzeczy – 2 osoby,
- kurs strzyżenia i pielęgnacji psów – 1 osoba,
- specjalista w zakresie pozyskiwania funduszy i realizacji projektów finansowanych z EFS – 19 osób,
- przedsiębiorczość - własna firma – 20 osób.

W miesiącu sierpniu br. **wypłacono dodatki aktywizacyjne dla 49 osób**, w tym dla 15 osób poniżej 25 roku życia. Wśród pobierających dodatki aktywizacyjne w sierpniu 2007 r. było 10 kobiet i 39 mężczyzn.

Stypendia na dalszą naukę pobrało 28 osób (wszystkie osoby w wieku do 25 lat), w tym 22 kobiety i 6 mężczyzn.

**„Napływ” i „odpływ” wybranych kategorii bezrobotnych
w okresie styczeń – sierpień 2007 r.**

Wyszczególnienie	Bezrobotni		
	do 25 roku życia	powyżej 50 roku życia	długo-trwale
Zarejestrowani	3 630	586	2 980
Wyrejestrowani	3 856	656	5 033
<i>w tym z powodu:</i>			
podjęcia pracy	1 438	265	2 005
- niesubsydiowanej	1 320	196	1 718
- subsydiowanej	118	69	287
<i>z tego:</i>			
prace interwencyjne	63	14	103
roboty publiczne	4	48	114
podjęcie działalności gospodarczej	31	4	34
praca w ramach refundacji kosztów zatrudnienia bezrobotnego	18	0	30
praca z PFRON -u	2	3	6
Skierowani na szkolenie	151	13	99
Skierowani na staż	421	-	68
Skierowani na przygotowanie zawodowe	31	5	152
Skierowani do prac społeczno użytecznych	3	14	56
Razem ilość bezrobotnych objętych subsydiowaną aktywizacją zawodową (<i>praca subsydiowana + szkolenie + staż + przygotowanie zawodowe + prace społ.użyt</i>))	724	101	662

W zestawieniu powyższym uwagę zwraca to, że w wszystkich kategoriach osób będących w szczególnej sytuacji na rynku pracy więcej osób się wyrejestrowało niż zarejestrowało.

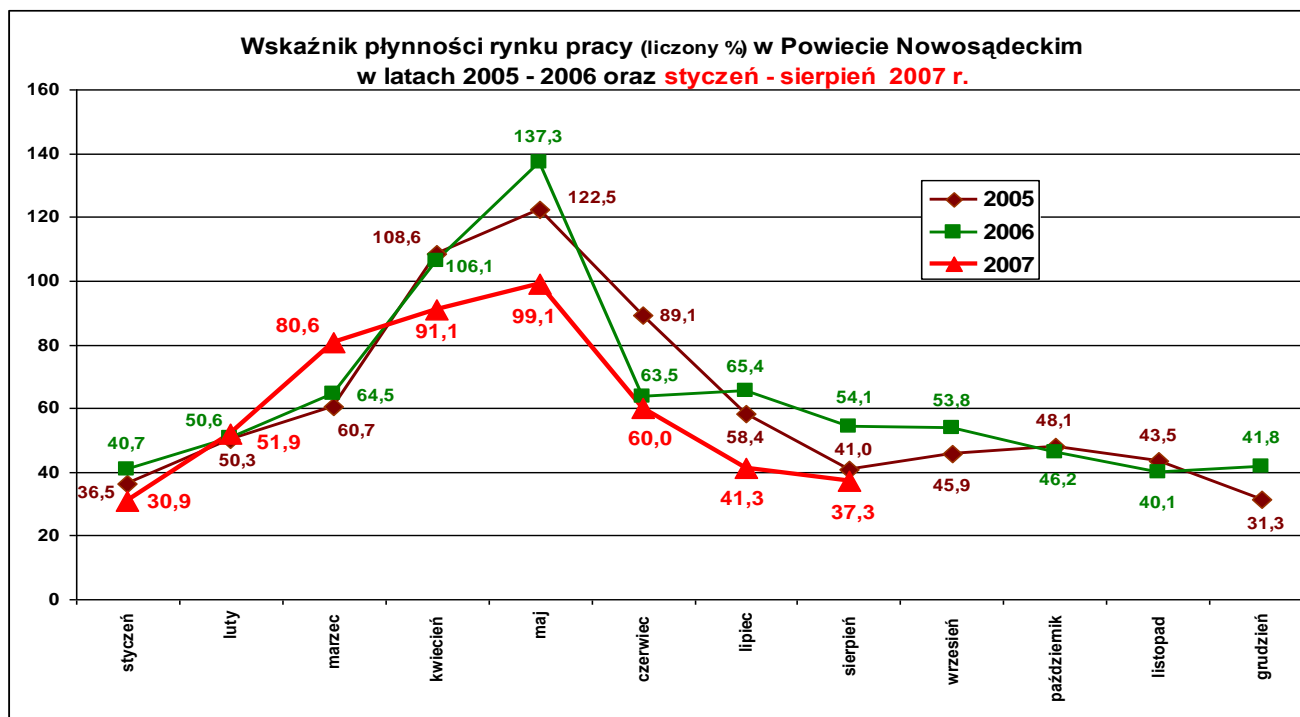
Około 40 % wyrejestrowań było z powodu podjęcia pracy.

Również duża grupa osób została skierowana na szkolenia.

Osoby młode chętnie korzystały z możliwości odbycia stażu zawodowego.

**Aktywizacja zawodowa osób bezrobotnych
z Powiatu Nowosądeckiego w okresie styczeń – sierpień 2007 r.**

Wyszczególnienie		Ilość osób styczeń – sierpień	Ilość osób sierpień
1.	Pracę podjęło za pośrednictwem urzędu	1 930	203
z tego:			
	➤ pracę niesubsydiowaną	745	92
	➤ pracę interwencyjną	163	14
	➤ pracę w ramach robót publicznych	148	3
	➤ rozpoczęło staże	451	73
	➤ pracę w ramach środków PFRON	9	1
	➤ rozpoczęło przygotowanie zawodowe	170	11
	➤ zrefundowano wyposażenie i doposażenie stanowiska pracy	60	4
	➤ przyznano jednorazową dotację na podjęcie działalności gospodarczej	125	5
	➤ pracę społecznie użyteczną	59	0
2.	Rozpoczęło szkolenia i przekwalifikowania	353	49
PORADNICTWO ZAWODOWE			
3.	Udzielono indywidualnych porad zawodowych	954	130
4.	Udzielono grupowych porad zawodowych	367	50
5.	Udzielono indywidualnej informacji zawodowej	918	34
6.	Udzielono grupowej informacji zawodowej	584	229



Wskaźnik płynności rynku pracy jest to wyrażony w procentach stosunek liczby bezrobotnych, którzy podjęli pracę w danym okresie sprawozdawczym, do liczby nowo zarejestrowanych bezrobotnych w tym okresie.

Wskaźnik płynności rynku pracy w sierpniu br. wynosił 37,3 %.

Stopa bezrobocia (%) Źródło: GUS

Miesiące	Powiat Nowosądecki	Miasto Nowy Sącz	Województwo Małopolskie	Kraj
Styczeń 2007 r.	22,6	13,7	11,6	15,1
Luty 2007 r.	22,2	13,4	11,5	14,9
Marzec 2007 r.	21,6	12,9	11,0	14,4
Kwiecień 2007 r.	20,6	12,2	10,4	13,7
Maj 2007 r.	19,5	11,7	9,9	13,0
Czerwiec 2007 r.	19,0	11,1	9,5	12,4
Lipiec 2007 r.	19,1	10,9	9,3	12,2
Sierpień 2007	19,0	10,5	9,2	12,0

Stopy bezrobocia stan na koniec sierpnia 2007 r. dla wybranych powiatów i miast woj. małopolskiego:

- Gorlicki – 17,6 %
- Limanowski - 16,9 %
- Nowotarski – 8,7 %
- Tatrzański – 8,4 %
- Miasto Kraków – 4,5 %
- Miasto Tarnów – 6,7 %

Aktualności prawne dotyczące rynku pracy.

Od 1 lipca 2007 r. weszło w życie rozporządzenie Ministra Pracy i Polityki Społecznej z dnia 1 czerwca 2007 r. (Dz.U. Nr 106, poz.728) zmieniające rozporządzenie w sprawie klasyfikacji zawodów i specjalności dla potrzeb rynku pracy oraz zakresu jej stosowania.

Główna zmiana to rozszerzenie katalogu zawodów i specjalności do 1 770 zawodów i specjalności.

Poprzednio obowiązująca klasyfikacja obejmowała 1 707 zawodów i specjalności.

Opracowała:

Maria Kołodziejczyk

33-300 Nowy Sącz, ul. Nawojowska 118, tel./fax. 018-440-08-08
email: ko@pup.powiat-ns.pl, web: www.pup.powiat-ns.pl